

# FICHE DE MESURE 2026

 COMMANDE ☐    DEVIS ☐

## ICON 60

FAUTEUIL ROULANT MANUEL LÉGER À CADRE RIGIDE  
FAUTEUIL ADAPTÉ AUX ASSISTANCES MOTORISÉES PAWS

**Prix public TTC : 6 276,00€**

**Prix public HT : 5 948,81€**

Commande à envoyer à : [commande@rehasense.com](mailto:commande@rehasense.com)



### FRMA

9575305	VPH, Achat neuf, FRMA, modulaire à propulsion manuelle actifs	6 276,00€
452003	VPH, adjonction, levier de basculement pour FRM, FRMC, FRMA, FRMP, FRMV, FRE, FREP et FREV	25,00€
4600002	VPH, MAD1 niveau 2 - Forfait de 1ere mise à disposition d'un FRM, FRMC, FRMS, FRMA, FRE	250,00€
4600005	VPH, MAD2 niveau 2 - Forfait de mise à disposition pour un renouvellement d'un FRM, FRMC, FRMS, FRMA, FRE	125,00€
1215240	VPH, forfait de livraison	50,00€
4550001	VPH, adjonction spécifique, supplément sur devis pour fauteuil roulant pour FRM, FRMC, FRMA, FRMP, FRMV, FRE, FREP et FREV	sur devis

**Aidez-nous à économiser du papier et utilisez le PDF interactif.**  
**Merci de commander par e-mail à [commande@rehasense.com](mailto:commande@rehasense.com).**



Selectionner les options souhaitées par une croix dans la case : ☐

Configuration standard ☒

Option sans supplément de prix pouvant nécessiter une configuration particulière ☐

Utilisateur :	Date:
Client:	Ref commande :
Contact:	Adresse livraison
E-Mail:	N° et rue :
Tel.:	C.P. / ville:

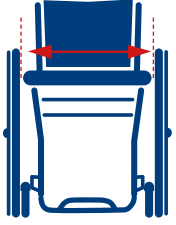
☐ Par la présente, j'accepte le traitement de mes données personnelles dans le but d'exécuter la commande d'un équipement de rééducation conformément à l'article 4, paragraphe 11 du règlement (UE) 2016/679 du Parlement européen et du Conseil du 27 avril 2016 sur la protection des personnes physiques à l'égard du traitement des données à caractère personnel et à la libre circulation de ces données, et abrogeant la directive 95/46/CE (Règlement général sur la protection des données)

☐ Je suis conscient du fait que toutes les dimensions peuvent être fournies dans la tolérance dimensionnelle de  $\pm 1$  cm. Un écart dimensionnel dans cette plage de tolérance ne constitue pas une raison pour réclamer le fauteuil roulant et le considérer comme non conforme au présent contrat.

## ICON 60

Choix	Code article	Description	Standard ou optionnel	Prix Public HT	Prix public TTC	LPPR	
-------	--------------	-------------	-----------------------	----------------	-----------------	------	--

### LARGEUR D'ASSISE

<input type="radio"/>	SW34	Largeur assise 340 mm	Bientôt dispo	●	●	
<input type="radio"/>	SW36	Largeur assise 360 mm	Standard	●	●	
<input type="radio"/>	SW38	Largeur assise 380 mm	Standard	●	●	
<input type="radio"/>	SW40	Largeur assise 400 mm	Standard	●	●	
<input type="radio"/>	SW42	Largeur assise 420 mm	Standard	●	●	
<input type="radio"/>	SW44	Largeur assise 440 mm	Standard	●	●	
<input type="radio"/>	SW46	Largeur assise 460 mm	Standard	●	●	
<input type="radio"/>	SW48	Largeur assise 480 mm	Standard	●	●	

### PROFONDEUR D'ASSISE

### REGLABLE

<input type="radio"/>	SD40	Profondeur assise 400 mm	Standard	●	●	Profondeur réglable de 400 mm à 480 mm 
<input type="radio"/>	SD42	Profondeur assise 420 mm	Standard	●	●	
<input type="radio"/>	SD44	Profondeur assise 440 mm	Standard	●	●	
<input type="radio"/>	SD46	Profondeur assise 460 mm	Standard	●	●	
<input type="radio"/>	SD48	Profondeur assise 480 mm	Standard	●	●	

### PROFONDEUR DE CHÂSSIS

<input type="radio"/>	FD40	Profondeur châssis 400 mm	Standard	●	●	
<input type="radio"/>	FD41.5	Profondeur châssis 415 mm	Standard	●	●	
<input type="radio"/>	FD43	Profondeur châssis 430 mm	Standard	●	●	
<input type="radio"/>	FD44.5	Profondeur châssis 445 mm	Standard	●	●	
<input type="radio"/>	FD46	Profondeur châssis 460 mm	Standard	●	●	
<input type="radio"/>	FD47.5	Profondeur châssis 475 mm	Standard	●	●	
<input type="radio"/>	FD49	Profondeur châssis 490 mm	Standard	●	●	

### HAUTEUR D'ASSISE AVANT

### REGLABLE

<input type="radio"/>	FSH1	Hauteur assise avant 495 mm (Roues 4" uniquement)	Standard	●	●	Hauteur d'assise avant réglable de 490 mm à 560 mm 
<input type="radio"/>	FSH2	Hauteur assise avant 505 mm (Roues 4" et 5")	Standard	●	●	
<input type="radio"/>	FSH3	Hauteur assise avant 515 mm (Roues avant 4" et 5")	Standard	●	●	
<input type="radio"/>	FSH4	Hauteur assise avant 525 mm (Roues 5" uniquement)	Standard	●	●	
<input type="radio"/>	FSH5	Hauteur assise avant 530 mm (Roues avant 4" + fourches JAZZ - SHOCK)	Option	◇	◇	
<input type="radio"/>	FSH6	Hauteur assise avant 545 mm (Roues avant 4" + fourches JAZZ - SHOCK)	Option	◇	◇	
<input type="radio"/>	FSH7	Hauteur assise avant 560 mm (Roues avant 5" + Fourches JAZZ SHOCK)	Option	◇	◇	

## ICON 60

Choix	Code article	Description	Standard ou optionnel	Prix Public HT	Prix public TTC	LPPR	
-------	--------------	-------------	-----------------------	----------------	-----------------	------	--

### HAUTEUR D'ASSISE AVANT (DISPONIBLE AVEC "LOW FRAME")

### REGLABLE

<input type="radio"/>	FSH1-L	Hauteur assise avant 440 mm <b>(Roues 4" uniquement)</b>	Standard	●	●		Hauteur d'assise avant réglable de 440 mm à 485 mm 
<input type="radio"/>	FSH2-L	Hauteur assise avant 455 mm (Roues 4" et 5")	Standard	●	●		
<input type="radio"/>	FSH3-L	Hauteur assise avant 470 mm (Roues avant 4" et 5")	Standard	●	●		
<input type="radio"/>	FSH4-L	Hauteur assise avant 485 mm <b>(Roues 5" uniquement)</b>	Standard	●	●		

### HAUTEUR D'ASSISE ARRIÈRE

### REGLABLE

<input type="radio"/>	RSH1	Position 1 : 385 mm Roues arrière 24"	Standard	●	●		
<input type="radio"/>	RSH2	Position 2 : 410 mm Roues arrière 24"	Standard	●	●		
<input type="radio"/>	RSH3	Position 3 : 445 mm Roues arrière 24"	Standard	●	●		
<input type="radio"/>	RSH7	Position 7 : 470 mm Roues arrière 24"	Standard	●	●		
<input type="radio"/>	RSH4	Position 4 : 395 mm <b>Roues arrière 25"</b>	Standard	●	●		
<input type="radio"/>	RSH5	Position 5 : 420 mm <b>Roues arrière 25"</b>	Standard	●	●		
<input type="radio"/>	RSH6	Position 6 : 455 mm <b>Roues arrière 25"</b>	Standard	●	●		
<input type="radio"/>	RSH8	Position 8 : 480 mm <b>Roues arrière 25"</b>	Standard	●	●		

### HAUTEUR DU REPOSE-PIEDS (POSITION STANDARD)

### REGLABLE

<input type="radio"/>	LLL1	Position 1 : 415 mm	Standard	●	●		
<input type="radio"/>	LLL2	Position 2 : 430 mm	Standard	●	●		
<input type="radio"/>	LLL3	Position 3 : 445 mm	Standard	●	●		
<input type="radio"/>	LLL4	Position 4 : 460 mm	Standard	●	●		


### HAUTEUR DU REPOSE-PIEDS (DISPONIBLE AVEC "LOW FRAME")

### REGLABLE

<input type="radio"/>	LLL1-L	Position 1 : 360 mm	Standard	●	●		
<input type="radio"/>	LLL2-L	Position 2 : 375 mm	Standard	●	●		
<input type="radio"/>	LLL3-L	Position 3 : 390 mm	Standard	●	●		
<input type="radio"/>	LLL4-L	Position 4 : 405 mm	Standard	●	●		

### HAUTEUR DU REPOSE-PIEDS (POSITION HAUTE)

### REGLABLE

<input type="radio"/>	LLL5	Position 'up and down': Réglable de 70 à 390 mm	Standard	●	●		
-----------------------	------	--	----------	---	---	--	---

### REPOSE-PIEDS

<input type="radio"/>	FR1	Repose-pieds standard	Standard	●	●		
<input type="radio"/>	FR3	Repose-pieds sur potence 'Upside down' Indispensable si LL5 (hauteur du repose-pieds entre 70 et 390 mm)	Standard	●	●		

## ICON 60

Choix	Code article	Description	Standard ou optionnel	Prix Public HT	Prix public TTC	LPPR	
-------	--------------	-------------	-----------------------	----------------	-----------------	------	--

## TYPE D'ASSISE


<input type="radio"/>	AS1	Assise réglable en tension	Standard	●	●		
<input type="radio"/>	AS2	Plaque d'assise rigide aluminium	Standard	●	●		

## COUSSIN D'ASSISE

<input type="radio"/>	SC1	Coussin d'assise standard	Standard	●	●		
<input type="radio"/>	SC0	Sans coussin d'assise	Standard	●	●		

## CENTRE DE GRAVITÉ

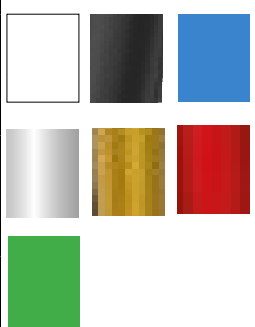
## REGLABLE

<input type="radio"/>	SPB1	Position 1 = +75 mm Le plus Actif	Standard	●	●		
<input type="radio"/>	SPB2	Position 2 = + 60 mm	Standard	●	●		
<input type="radio"/>	SPB3	Position 3 = + 45 mm	Standard	●	●		
<input type="radio"/>	SPB4	Position 4 = + 30 mm	Standard	●	●		
<input type="radio"/>	SPB5	Position 5 = +15 mm	Standard	●	●		
<input type="radio"/>	SPB6	Position 6 = 0 mm	Standard	●	●		
<input type="radio"/>	SPB7	Position 7 = -15 mm	Standard	●	●		
<input type="radio"/>	SPB8	Position 8 = -30 mm Le moins actif	Standard	●	●		

## CARROSSAGE DES ROUES ARRIÈRE

<input type="radio"/>	CRW0	Carrossage 0	Standard	●	●		
<input type="radio"/>	CRW1	Carrossage 1	Standard	●	●		
<input type="radio"/>	CRW2	Carrossage 2	Standard	●	●		
<input type="radio"/>	CRW3	Carrossage 3	Standard	●	●		

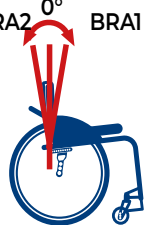
## COULEUR DE CHÂSSIS

<input type="radio"/>	FC1	Blanc Gloss	Standard	●	●		
<input type="radio"/>	FC2	Noir Mat	Standard	●	●		
<input type="radio"/>	FC3	Argenté métallisé	Standard	●	●		
<input type="radio"/>	FC4	Doré métallisé	Standard	●	●		
<input type="radio"/>	FC5	Bleu métallisé	Standard	●	●		
<input type="radio"/>	FC6	Rouge métallisé	Standard	●	●		
<input type="radio"/>	FC7	Vert métallisé	Standard	●	●		

## ICON 60

Choix	Code article	Description	Standard ou optionnel	Prix Public HT	Prix public TTC	LPPR	
-------	--------------	-------------	-----------------------	----------------	-----------------	------	--

## ANGLE DU DOSSIER

<input type="radio"/>	BRA1	Fermé +1 → +20° : Renseigner valeur	Standard	●	●		
<input type="radio"/>	BRA0	Vertical 0°	Standard	●	●		
<input type="radio"/>	BRA2	Ouvert -10 → -1° Renseigner valeur	Standard	●	●		

## OPTIONS DE DOSSIER

Avec barre de tension arrondie et relevée à 45°						
<input type="radio"/>	BRO1	Dossier réglable en hauteur (+70 mm d'extension) <b>sans poignée à pousser</b>	Standard	●	●	
<input type="radio"/>	BRO2	Dossier réglable en hauteur (+70 mm d'extension) <b>avec poignées réglables en hauteur</b>	Standard	●	●	
Avec barre de tension ergonomique (cintrée sur 2 angles)						
<input type="radio"/>	BRO3 et BRO5	Dossier réglable en hauteur (+70 mm d'extension) <b>sans poignée à pousser</b>	Standard	●	●	
<input type="radio"/>	BRO4 et BRO6	Dossier réglable en hauteur (+70 mm d'extension) <b>avec poignées réglables en hauteur</b>	Standard	●	●	
Accessoires de dossier réglable en hauteur (compatibles BRO1 / BRO2 / BRO3 / BRO4 / BRO5 / BRO6)						
<input type="radio"/>	EV1	Extension latérale de dossier <b>LARGE : de -30 à +30 mm</b>	Standard	●	●	



BRO1

### HAUTEUR DE DOSSIER (mm) (disponible avec BRO1, BRO2, BRO3, BRO4)

<input type="radio"/>	320 standard		
<input type="radio"/>	330	<input type="radio"/>	340
<input type="radio"/>	350	<input type="radio"/>	360
<input type="radio"/>	370	<input type="radio"/>	380

### HAUTEUR DE DOSSIER (mm) (disponible avec BRO5, BRO6)

<input type="radio"/>	390 standard		
<input type="radio"/>	400	<input type="radio"/>	410
<input type="radio"/>	420	<input type="radio"/>	430
<input type="radio"/>	440	<input type="radio"/>	450



Extensions latérales de dossier (+/-3 cm) permettant un maintien latérale accru  
Les extensions peuvent pivoter pour plus ou moins de profondeur et/ou largeur de dossier

EV1




## ICON 60


Choix	Code article	Description	Standard ou optionnel	Prix Public HT	Prix public TTC	LPPR	
-------	--------------	-------------	-----------------------	----------------	-----------------	------	--

### OPTIONS DE DOSSIER (NON COMPATIBLE AVEC EV1)


#### Avec barre de tension arrondie et relevée à 45°

<input type="radio"/>	BRH1	Dossier avec poignée à pousser rabattables <b>cannes 250 mm + poignées 60 mm (310 mm)</b>	Standard	●	●		 Dossier non réglable en hauteur, avec poignées à pousser rabattables en bout de cannes. Barre de tension arrondie, et relevée 45°
<input type="radio"/>	BRH2	Dossier avec poignée à pousser rabattables <b>cannes 300 mm + poignées 60 mm (360 mm)</b>	Standard	●	●		
<input type="radio"/>	BRH3	Dossier avec poignée à pousser rabattables <b>cannes 350 mm + poignées 60 mm (410 mm)</b>	Standard	●	●		

#### Avec barre de tension ergonomique (cintrée sur 2 angles)

<input type="radio"/>	BRH4	Dossier avec poignée à pousser rabattables <b>cannes 250 mm + poignées 60 mm (310 mm)</b>	Standard	●	●		 Dossier non réglable en hauteur, avec poignées à pousser rabattables en bout de cannes. Barre de tension arrondie, cintrée sur 2 angles
<input type="radio"/>	BRH5	Dossier avec poignée à pousser rabattables <b>cannes 300 mm + poignées 60 mm (360 mm)</b>	Standard	●	●		
<input type="radio"/>	BRH6	Dossier avec poignée à pousser rabattables <b>cannes 350 mm + poignées 60 mm (410 mm)</b>	Standard	●	●		
<input type="radio"/>	BRH7	Dossier avec poignée à pousser rabattables <b>cannes 390 mm + poignées 60 mm (450 mm)</b>	Standard	●	●		

### PROTECTIONS LATÉRALES (Il peut y avoir des incompatibilités avec certaines RSH)

<input type="radio"/>	SPP1	Protèges vêtement aluminium noir escamotables	Standard	●	●		
<input type="radio"/>	SPP8	Gardes boue amovibles fibre de carbone	Standard	●	●		
<input type="radio"/>	SPP9	Accoudoirs amovibles avec protèges vêtement en aluminium noir inclus	Standard	●	●		

### FREINS

<input type="radio"/>	B1	Freins sport, aluminium noir	Standard	●	●		
<input type="radio"/>	B2	Freins ciseaux, composite noir	Standard	●	●		
<input type="radio"/>	B3	Freins ciseaux aluminium noir	Standard	●	●		
<input type="radio"/>	B4	Freins à pousser, aluminium noir	Standard	●	●		

## ICON 60

Choix	Code article	Description	Standard ou optionnel	Prix Public HT	Prix public TTC	LPPR	
-------	--------------	-------------	-----------------------	----------------	-----------------	------	--

### ROUES AVANT

<input type="radio"/>	FW1	<b>Lotus Alucore 4"</b> - 100x34 mm Jante aluminium coloris <b>argenté</b>	Standard	●	●		
<input type="radio"/>	FW2	<b>Lotus Alucore 4"</b> - 100x34 mm Jante aluminium coloris <b>noir</b>	Standard	●	●		
<input type="radio"/>	FW3	<b>Lotus Alucore 5"</b> - 125x34 mm Jante aluminium coloris <b>argenté</b>	Standard	●	●		
<input type="radio"/>	FW4	<b>Lotus Alucore 5"</b> - 125x34 mm Jante aluminium coloris <b>noir</b>	Standard	●	●		
<input type="radio"/>	FW5	<b>Tristar Alucore 4"</b> - 106x38 mm Jante aluminium poli coloris <b>argenté</b>	Standard	●	●		
<input type="radio"/>	FW6	<b>Tristar Alucore 4"</b> - 100x35 mm Jante aluminium brillant coloris <b>noir</b>	Standard	●	●		
<input type="radio"/>	FW7	<b>Tristar Alucore 5"</b> - 125x38 mm Jante aluminium poli coloris <b>argenté</b>	Standard	●	●		
<input type="radio"/>	FW8	<b>Tristar Alucore 5"</b> - 125x35 mm Jante aluminium brillant coloris <b>noir</b>	Standard	●	●		
<input type="radio"/>	FW9	<b>Lotus fibercore 4"</b> - 100x34 mm Jante composite coloris <b>noir</b>	Standard	●	●		
<input type="radio"/>	FW10	<b>Lotus fibercore 5"</b> - 125x34 mm Jante composite coloris <b>noir</b>	Standard	●	●		

### FOURCHES









<input type="radio"/>	F1	Fourches Standard Light aluminium noir	Standard	●	●		F1 
-----------------------	----	--	----------	---	---	--	--










## ICON 60

Choix	Code article	Description	Standard ou optionnel	Prix Public HT	Prix public TTC	LPPR	
-------	--------------	-------------	-----------------------	----------------	-----------------	------	--

### ROUES ARRIÈRE

24"	25"						
 RW1	 RW10	Roues DAYLIGHT, Jantes alu noires 24 rayons noirs, moyeux noirs	Standard	●	●		
 RW2	 RW11	Roues SKYLITE Jantes noires, moyeux polis 18 rayons extra light inoxydables	Standard	●	●		
 RW4	 RW7	Roues TENSIO RAY Jantes noires, 12 rayons noirs en fibre PBO, moyeux noirs	Standard	●	●		
 RW6	-	Roues CYCLONE (uniquement en 24") Jantes noires, 12 rayons alu noirs, moyeux noirs	Standard	●	●		

### PNEUS















24"	25"						
 T1	 T1+	<b>Speedlite</b> noir non marquant Largeur 1"	Standard	●	●		
 T4	 T4+	<b>Bandages</b> , noir Largeur 1"	Standard	●	●		
 T3	 T3+	<b>Trailblazer</b> noir avec bande anti crevaisson Largeur 1"	Standard	●	●		

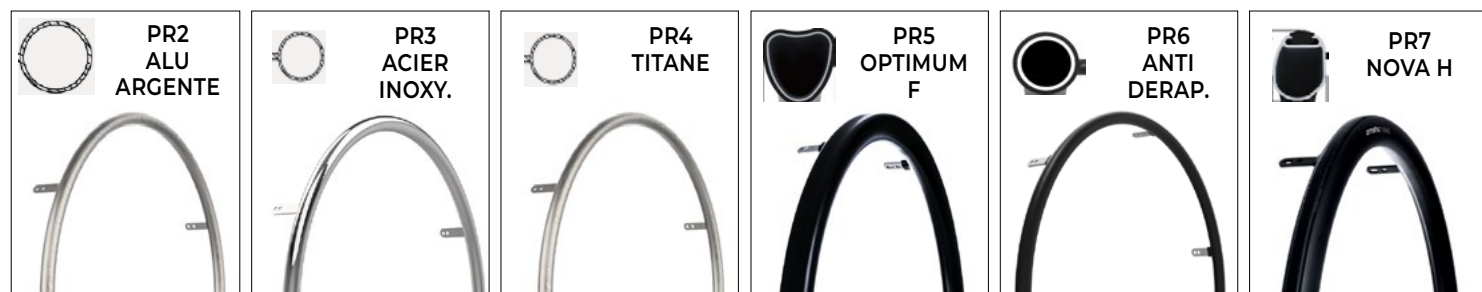


## ICON 60



Choix	Code article	Description	Standard ou optionnel	Prix Public HT	Prix public TTC	LPPR	
-------	--------------	-------------	-----------------------	----------------	-----------------	------	--

### MAINS COURANTES

24"	25"						
 PR1	 PR1+	Aluminium, anodisé <b>noir</b> - rondes	Standard	●	●		 <p>PR1 Aluminium, anodisé coloris noir</p>
 PR2	 PR2+	Aluminium, anodisé <b>argenté</b> - rondes	Standard	●	●		
 PR3	 PR3+	<b>Acier inoxydable</b> , rondes	Standard	●	●		
 PR4	 PR4+	<b>Titane</b> , rondes	Standard	●	●		
 PR5	 PR5+	<b>Optimum F</b> , tetra grip	Standard	●	●		
 PR6	 PR6+	Aluminium avec <b>anti-derapant</b> , rondes	Standard	●	●		
 PR7	 PR7+	<b>Nova H</b> , avec bande de grip aluminium noir anodisé	Standard	●	●		




### MONTAGE MAINS COURANTES

 MC1	Montage large	Standard	●	●		
 MC2	Montage rapproché	Standard	●	●		

## ICON 60

Choix	Code article	Description	Standard ou optionnel	Prix Public HT	Prix public TTC	LPPR	
-------	--------------	-------------	-----------------------	----------------	-----------------	------	--


## FLASQUES

24"	25"						
<input type="radio"/> FL1	<input type="radio"/> FL2	Paire de flasques transparentes	Standard	●	●		

## AXES QUICK RELEASE

<input type="radio"/>	QR1	Axe quick release / 2pcs	Standard	●	●		
<input type="radio"/>	QR2	Axe quick release tetra / 2pc	Standard	●	●		

## ACCROCHES TAXI

<input type="radio"/>	TC1	Paire d'accroches taxi (crash testé)	Option	180,00€	189.90€	Sur devis	
-----------------------	-----	--------------------------------------	--------	---------	---------	-----------	---

## ANTI-BASCULE

<input type="radio"/>	O1	Anti-basculage gauche (une anti-basculage au choix)	Standard	●	●		
<input type="radio"/>	O2	Anti-basculage droite (une anti-basculage au choix)	Standard	●	●		

## CINQUIEME ROUES

(SE REFERER A LA FDM PRODUIT POUR PLUS DE DETAILS/ CONFIGURATION)

	RTW12SC	Trackwheel simple carbone	582.94€	615.00€	sur devis	<p>Merci de vous référer au bon de commande du produit concerné afin de le configurer</p> <p>Tous nos bons de commandes sont disponibles sur notre site internet <a href="http://www.rehasense.fr">www.rehasense.fr</a></p>
<input type="radio"/>	RTW12SA	Trackwheel simple aluminium	488.15€	515.00€	sur devis	
	RTW12DC	Trackwheel double carbone	720.38€	760.00€	sur devis	
	RTW12DABK	Trackwheel double aluminium	625.59€	660.00€	sur devis	
	REA12MMS00_SP_v26	ECO ASSIST - Batterie 5.8 Ah	2 995.26€	3 160.00€	sur devis	
	REA12MMS00_HC_v26	ECO ASSIST - Batterie 11.6 Ah	3 370.00€	3 555.35€	sur devis	
	RET08BKA00	ECO TRAVEL LX	3 100.00€	3 270.50€	sur devis	
	RET08BKS00	ECO TRAVEL BX	2 600.00€	2 743.00€	sur devis	
	RPI12MMS00	PAWS CITY 12"	5.682,00€	5.994,51€	sur devis	
	RPI14MMS00	PAWS CITY 14"	6.369,05€	6.719,35€	sur devis	
	RPC16MMS00	PAWS CRUISER 16"	6.469,35€	6.825,16€	sur devis	
	RPT20MMS00	PAWS TOURER 20"	7.983,88€	8.422,99€	sur devis	