

# FICHE DE MESURE 2026

Commande à envoyer à : [commande@rehasense.com](mailto:commande@rehasense.com)

## ICON 30 FAF

FAUTEUIL ROULANT MANUEL LÉGER À CADRE PLIANT  
FAUTEUIL ADAPTÉ AUX ASSISTANCES MOTORISÉES PAWS

**Prix public TTC : 3 303,53€**

**Prix public HT : 3 131,30€**



### FRMC

|         |  |           |
|---------|--|-----------|
| 9540614 | VPH, Achat neuf, FRMC modulaire à propulsion manuelle multi-configurables  | 3 303,53€ |
| 9978859 | VPH, adjonction, levier de basculement pour FRM, FRMC, FRMA, FRMP, FRMV, FRE, FREP et FREV                                 | 25,00€    |
| 4600002 | VPH, MAD1 niveau 2 - Forfait de 1ere mise à disposition d'un FRM, FRMC, FRMS, FRMA, FRE                                    | 250,00€   |
| 4600005 | VPH, MAD2 niveau 2 - Forfait de mise à disposition pour un renouvellement d'un FRM, FRMC, FRMS, FRMA, FRE                  | 125,00€   |
| 1215240 | VPH, forfait de livraison  | 50,00€    |
| 4550001 | VPH, adjonction spécifique, supplément sur devis pour fauteuil roulant pour FRM, FRMC, FRMA, FRMP, FRMV, FRE, FREP et FREV | sur devis |

**Aidez-nous à économiser du papier et utilisez le PDF interactif.**  
**Merci de commander par e-mail à [commande@rehasense.com](mailto:commande@rehasense.com)**



Selectionner les options souhaitées par une croix dans la case : ☐

Configuration standard ☒

Option sans supplément de prix ☐

Si aucune option n'est sélectionnée, la configuration standard sera choisie par défaut

|               |                   |
|---------------|-------------------|
| Utilisateur : | Date:             |
| Client:       | Ref commande :    |
| Contact:      | Adresse livraison |
| E-Mail:       | N° et rue :       |
| Tel.:         | C.P. / ville:     |

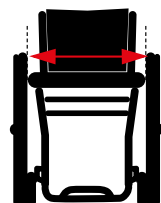
☐ Par la présente, j'accepte le traitement de mes données personnelles dans le but d'exécuter la commande d'un équipement de rééducation conformément à l'article 4, paragraphe 11 du règlement (UE) 2016/679 du Parlement européen et du Conseil du 27 avril 2016 sur la protection des personnes physiques à l'égard du traitement des données à caractère personnel et à la libre circulation de ces données, et abrogeant la directive 95/46/CE (Règlement général sur la protection des données)

☐ Je suis conscient du fait que toutes les dimensions peuvent être fournies dans la tolérance dimensionnelle de  $\pm 1$  cm. Un écart dimensionnel dans cette plage de tolérance ne constitue pas une raison pour réclamer le fauteuil roulant et le considérer comme non conforme au présent contrat.

## ICON 30

| Choix | Code article | Description | Standard ou optionnel | Prix Public HT | Prix public TTC | LPPR |  |
|-------|--------------|-------------|-----------------------|----------------|-----------------|------|--|
|-------|--------------|-------------|-----------------------|----------------|-----------------|------|--|

### LARGEUR D'ASSISE

|                       |      |                       |                 |   |   |  |   |
|-----------------------|------|-----------------------|-----------------|---|---|--|---|
| <input type="radio"/> | SW35 | Largeur assise 350 mm | Standard        | ● | ● |  |  |
| <input type="radio"/> | SW37 | Largeur assise 370 mm | Standard        | ● | ● |  |   |
| <input type="radio"/> | SW40 | Largeur assise 400 mm | Standard        | ● | ● |  |   |
| <input type="radio"/> | SW42 | Largeur assise 420 mm | Standard        | ● | ● |  |   |
| <input type="radio"/> | SW45 | Largeur assise 450 mm | Standard        | ● | ● |  |   |
| <input type="radio"/> | SW47 | Largeur assise 470 mm | Standard        | ● | ● |  |   |
| <input type="radio"/> | SW50 | Largeur assise 500 mm | Prochain. dispo | ● | ● |  |   |

### PROFONDEUR D'ASSISE

#### REGLABLE

|                       |      |                          |                 |   |   |  |  |
|-----------------------|------|--------------------------|-----------------|---|---|--|--|
| <input type="radio"/> | SD38 | Profondeur assise 380 mm | Standard        | ● | ● |  | Profondeur réglable de 380 mm à 480 mm<br> |
| <input type="radio"/> | SD40 | Profondeur assise 400 mm | Standard        | ● | ● |  |  |
| <input type="radio"/> | SD42 | Profondeur assise 420 mm | Standard        | ● | ● |  |  |
| <input type="radio"/> | SD45 | Profondeur assise 450 mm | Standard        | ● | ● |  |  |
| <input type="radio"/> | SD48 | Profondeur assise 480 mm | Prochain. dispo | ● | ● |  |  |

### HAUTEUR D'ASSISE AVANT

#### REGLABLE

|                       |      |                             |          |   |   |  |   |
|-----------------------|------|-----------------------------|----------|---|---|--|---|
|                       |      |                             |          |   |   |  | Hauteur d'assise avant réglable de 440 mm à 485 mm<br> |
| <input type="radio"/> | FSH1 | Hauteur assise avant 440 mm | Standard | ● | ● |  |   |
| <input type="radio"/> | FSH2 | Hauteur assise avant 455 mm | Standard | ● | ● |  |   |
| <input type="radio"/> | FSH3 | Hauteur assise avant 470 mm | Standard | ● | ● |  |   |
| <input type="radio"/> | FSH4 | Hauteur assise avant 485 mm | Standard | ● | ● |  |   |

### HAUTEUR D'ASSISE ARRIÈRE (AVEC ROUES 24")

#### REGLABLE

|                       |      |                     |          |   |   |  |   |
|-----------------------|------|---------------------|----------|---|---|--|---|
| <input type="radio"/> | RSH1 | Position 1 : 400 mm | Standard | ● | ● |  | Hauteur d'assise arrière réglable de 400 mm à 450 mm<br> |
| <input type="radio"/> | RSH2 | Position 2 : 410 mm | Standard | ● | ● |  |   |
| <input type="radio"/> | RSH3 | Position 3 : 420 mm | Standard | ● | ● |  |   |
| <input type="radio"/> | RSH7 | Position 7 : 430 mm | Standard | ● | ● |  |   |
| <input type="radio"/> | RSH4 | Position 4 : 440 mm | Standard | ● | ● |  |   |
| <input type="radio"/> | RSH5 | Position 5 : 450 mm | Standard | ● | ● |  |   |

### HAUTEUR DU REPOSE-PIEDS (MESURE DEPUIS LA PALETTE JUSQU'A LA TOILE D'ASSISE)

#### REGLABLE

|                       |      |                     |          |   |   |  |   |
|-----------------------|------|---------------------|----------|---|---|--|---|
| <input type="radio"/> | LLL1 | Position 1 : 375 mm | Standard | ● | ● |  | Hauteur repose-pieds réglable de 375 mm à 470 mm<br> |
| <input type="radio"/> | LLL2 | Position 2 : 400 mm | Standard | ● | ● |  |   |
| <input type="radio"/> | LLL3 | Position 3 : 420 mm | Standard | ● | ● |  |   |
| <input type="radio"/> | LLL4 | Position 4 : 445 mm | Standard | ● | ● |  |   |
| <input type="radio"/> | LL5  | Position 5 : 470 mm | Standard | ● | ● |  |   |


## ICON 30

| Choix | Code article | Description | Standard ou optionnel | Prix Public HT | Prix public TTC | LPPR |  |
|-------|--------------|-------------|-----------------------|----------------|-----------------|------|--|
|-------|--------------|-------------|-----------------------|----------------|-----------------|------|--|

### REPOSE-JAMBES

|                       |     |  |          |   |   |  |  |
|-----------------------|-----|--|----------|---|---|--|--|
| <input type="radio"/> | FR1 | <b>Repose-jambes fixe 70°</b><br>Palettes aluminium, réglables en hauteur, angle et profondeur | Standard | ● | ● |  |  |
| <input type="radio"/> | FR2 | <b>Repose-jambes fixe 80°</b><br>Palettes aluminium, réglables en hauteur, angle et profondeur | Standard | ● | ● |  |  |

### COUSSIN D'ASSISE


|                       |     |                           |          |   |   |  |   |
|-----------------------|-----|---------------------------|----------|---|---|--|---|
| <input type="radio"/> | SC1 | Coussin d'assise standard | Standard | ● | ● |  |  |
| <input type="radio"/> | SC0 | Sans coussin d'assise     | Standard | ● | ● |  |   |

### FREINS


|                       |    |                                  |          |   |   |  |  |
|-----------------------|----|----------------------------------|----------|---|---|--|--|
| <input type="radio"/> | B1 | Freins sport alu noir anodisé    | Standard | ● | ● |  |  |
| <input type="radio"/> | B2 | Freins ciseaux, composite noir   | Standard | ● | ● |  |  |
| <input type="radio"/> | B3 | Freins ciseaux aluminium noir    | Standard | ● | ● |  |  |
| <input type="radio"/> | B4 | Freins à pousser, aluminium noir | Standard | ● | ● |  |  |

### CENTRE DE GRAVITÉ

### REGLABLE

|                       |      |                          |          |   |   |  |   |
|-----------------------|------|--------------------------|----------|---|---|--|---|
| <input type="radio"/> | SPB1 | Position 1 Le plus actif | Standard | ● | ● |  |  |
| <input type="radio"/> | SPB2 | Position 2               | Standard | ● | ● |  |   |
| <input type="radio"/> | SPB3 | Position 3               | Standard | ● | ● |  |   |
| <input type="radio"/> | SPB4 | Position 4               | Standard | ● | ● |  |   |
| <input type="radio"/> | SPB5 | Position 5               | Standard | ● | ● |  |   |
| <input type="radio"/> | SPB6 | Position 6               | Standard | ● | ● |  |   |
| <input type="radio"/> | SPB7 | Position 7               | Standard | ● | ● |  |   |
| <input type="radio"/> | SPB8 | Position 8               | Standard | ● | ● |  |   |

### CARROSSAGE DES ROUES ARRIÈRE

|                       |      |              |          |   |   |  |   |
|-----------------------|------|--------------|----------|---|---|--|---|
| <input type="radio"/> | CRW0 | Carrossage 0 | Standard | ● | ● |  |  |
| <input type="radio"/> | CRW2 | Carrossage 2 | Standard | ● | ● |  |   |
| <input type="radio"/> | CRW4 | Carrossage 4 | Standard | ● | ● |  |   |

### COULEUR DE CHÂSSIS

|                       |     |           |          |   |   |  |   |
|-----------------------|-----|-----------|----------|---|---|--|---|
| <input type="radio"/> | FC1 | Champagne | Standard | ● | ● |  |  |
| <input type="radio"/> | FC2 | Noir Mat  | Standard | ● | ● |  |   |


## ICON 30

| Choix | Code article | Description | Standard ou optionnel | Prix Public HT | Prix public TTC | LPPR |  |
|-------|--------------|-------------|-----------------------|----------------|-----------------|------|--|
|-------|--------------|-------------|-----------------------|----------------|-----------------|------|--|


### HAUTEUR DE DOSSIER

|                       |      |  |          |   |   |  |   |
|-----------------------|------|--|----------|---|---|--|---|
| <input type="radio"/> | BRH1 | Dossier avec poignée à pousser rabattables - <b>Hauteur 320 mm</b> | Standard | ● | ● |  |  |
| <input type="radio"/> | BRH2 | Dossier avec poignée à pousser rabattables - <b>Hauteur 350 mm</b> | Standard | ● | ● |  |   |
| <input type="radio"/> | BRH3 | Dossier avec poignée à pousser rabattables - <b>Hauteur 380 mm</b> | Standard | ● | ● |  |   |
| <input type="radio"/> | BRH4 | Dossier avec poignée à pousser rabattables - <b>Hauteur 410 mm</b> | Standard | ● | ● |  |   |
| <input type="radio"/> | BRH5 | Dossier avec poignée à pousser rabattables - <b>Hauteur 447 mm</b> | Standard | ● | ● |  |   |


### PROTECTIONS LATÉRALES (Il peut y avoir des incompatibilités avec certaines RSH)

|                       |      |  |          |   |   |  |  |
|-----------------------|------|--|----------|---|---|--|--|
| <input type="radio"/> | SPP1 | Protèges vêtement aluminium noir escamotables                        | Standard | ● | ● |  |  |
| <input type="radio"/> | SPP2 | Protèges vêtement carbone escamotables                               | Standard | ● | ● |  |  |
| <input type="radio"/> | SPP3 | Gardes boue amovibles aluminium noir                                 | Standard | ● | ● |  |  |
| <input type="radio"/> | SPP4 | Gardes boue amovibles fibre de carbone                               | Standard | ● | ● |  |  |
| <input type="radio"/> | SPP5 | Accoudoirs amovibles avec protèges vêtement en aluminium noir inclus | Standard | ● | ● |  |  |

### FLASQUES

|                           |                           |                                 |          |   |   |  |   |
|---------------------------|---------------------------|---------------------------------|----------|---|---|--|---|
| 24"                       | 25"                       | Paire de flasques transparentes | Standard | ● | ● |  |  |
| <input type="radio"/> FL1 | <input type="radio"/> FL2 |                                 |          |   |   |  |   |

### AXES QUICK RELEASE

|                       |     |                               |          |   |   |  |   |
|-----------------------|-----|-------------------------------|----------|---|---|--|---|
| <input type="radio"/> | QR1 | Axe quick release / 2pcs      | Standard | ● | ● |  |  |
| <input type="radio"/> | QR2 | Axe quick release tetra / 2pc | Standard | ● | ● |  |   |









## ICON 30

| Choix                 | Code article | Description   | Standard ou optionnel | Prix Public HT | Prix public TTC | LPPR |   |
|-----------------------|--------------|---|-----------------------|----------------|-----------------|------|---|
| <b>ROUES AVANT</b>    |              |   |                       |                |                 |      |   |
| <input type="radio"/> | FW1          | <b>Lotus Alucore 4"</b> - 100x34 mm<br>Jante aluminium coloris <b>argenté</b>         | Standard              | ●              | ●               |      |    |
| <input type="radio"/> | FW2          | <b>Lotus Alucore 4"</b> - 100x34 mm<br>Jante aluminium coloris <b>noir</b>            | Standard              | ●              | ●               |      |    |
| <input type="radio"/> | FW3          | <b>Lotus Alucore 5"</b> - 125x34 mm<br>Jante aluminium coloris <b>argenté</b>         | Standard              | ●              | ●               |      |    |
| <input type="radio"/> | FW4          | <b>Lotus Alucore 5"</b> - 125x34 mm<br>Jante aluminium coloris <b>noir</b>            | Standard              | ●              | ●               |      |    |
| <input type="radio"/> | FW5          | <b>Tristar Alucore 4"</b> - 106x38 mm<br>Jante aluminium poli coloris <b>argenté</b>  | Standard              | ●              | ●               |      |   |
| <input type="radio"/> | FW6          | <b>Tristar Alucore 4"</b> - 100x35 mm<br>Jante aluminium brillant coloris <b>noir</b> | Standard              | ●              | ●               |      |  |
| <input type="radio"/> | FW7          | <b>Tristar Alucore 5"</b> - 125x38 mm<br>Jante aluminium poli coloris <b>argenté</b>  | Standard              | ●              | ●               |      |  |
| <input type="radio"/> | FW8          | <b>Tristar Alucore 5"</b> - 125x35 mm<br>Jante aluminium brillant coloris <b>noir</b> | Standard              | ●              | ●               |      |  |
| <input type="radio"/> | FW9          | <b>Lotus fibercore 4"</b> - 100x34 mm<br>Jante composite coloris <b>noir</b>          | Standard              | ●              | ●               |      |  |
| <input type="radio"/> | FW10         | <b>Lotus fibercore 5"</b> - 125x34 mm<br>Jante composite coloris <b>noir</b>          | Standard              | ●              | ●               |      |  |
| <input type="radio"/> | FW11         | <b>Lotus Alucore 6"</b> - 150x34 mm<br>Jante aluminium coloris argenté                | Standard              | ●              | ●               |      |  |
| <input type="radio"/> | FW12         | <b>Lotus Fibercore 6"</b> - 150x34 mm<br>Jante composite coloris noir                 | Standard              | ●              | ●               |      |  |








## ICON 30

| Choix | Code article | Description | Standard ou optionnel | Prix Public HT | Prix public TTC | LPPR |  |
|-------|--------------|-------------|-----------------------|----------------|-----------------|------|--|
|-------|--------------|-------------|-----------------------|----------------|-----------------|------|--|

### ROUES ARRIÈRE

| 24"   | 25"   |   |          |   |   |  |  |
|---|---|---|----------|---|---|--|--|
| <br>RW1   | <br>RW10 | Roues DAYLIGHT,<br>Jantes alu noires<br>24 rayons noirs, moyeux noirs             | Standard | ● | ● |  |  |
| <br>RW2   | <br>RW11 | Roues SKYLITE<br>Jantes noires, moyeux polis<br>18 rayons extra light inoxydables | Standard | ● | ● |  |  |
| <br>RW4  | <br>RW7 | Roues TENSIO RAY<br>Jantes noires, 12 rayons noirs,<br>moyeux noirs               | Standard | ● | ● |  |  |
| <br>RW6 | -   | Roues CYCLONE<br>(uniquement en 24")  | Standard | ● | ● |  |  |


### PNEUS

| 24"  | 25"  |  |          |   |   |  |   |
|--|--|--|----------|---|---|--|---|
| <br>T1 | <br>T1+ | <b>Speedlite</b> noir non marquant<br>Largeur 1"                 | Standard | ● | ● |  |  |
| <br>T4 | <br>T4+ | <b>Bandages</b> , noir<br>Largeur 1"                             | Standard | ● | ● |  |   |
| <br>T3 | <br>T3+ | <b>Trailblazer</b> noir avec bande anti crevaisson<br>Largeur 1" | Standard | ● | ● |  |   |

## ICON 30

| Choix | Code article | Description | Standard ou optionnel | Prix Public HT | Prix public TTC | LPPR |  |
|-------|--------------|-------------|-----------------------|----------------|-----------------|------|--|
|-------|--------------|-------------|-----------------------|----------------|-----------------|------|--|

### MAINS COURANTES



|                           |                            |   |          |         |         |           |   |
|---------------------------|----------------------------|---|----------|---------|---------|-----------|---|
| 24"                       | 25"                        |   |          |         |         |           |   |
| <input type="radio"/> PR1 | <input type="radio"/> PR1+ | Aluminium, anodisé <b>noir</b> - rondes                   | Standard | ●       | ●       |           |  <p><b>PR1</b><br/>Aluminium, anodisé<br/>coloris noir</p> |
| <input type="radio"/> PR2 | <input type="radio"/> PR2+ | Aluminium, anodisé <b>argenté</b> - rondes                | Standard | ●       | ●       |           |   |
| <input type="radio"/> PR3 | <input type="radio"/> PR3+ | <b>Acier inoxydable</b> , rondes                          | Option   | 110,00€ | 116,05€ | Sur devis |   |
| <input type="radio"/> PR4 | <input type="radio"/> PR4+ | <b>Titane</b> , rondes                                    | Option   | 250,00€ | 263,75€ | Sur devis |   |
| <input type="radio"/> PR5 | <input type="radio"/> PR5+ | <b>Optimum F</b> , tetra grip                             | Option   | 285,00€ | 300,68€ | Sur devis |   |
| <input type="radio"/> PR6 | <input type="radio"/> PR6+ | Aluminium avec <b>anti-derapant</b> , rondes              | Standard | ●       | ●       |           |   |
| <input type="radio"/> PR7 | <input type="radio"/> PR7+ | <b>Nova H</b> , avec bande de grip aluminium noir anodisé | Option   | 285,00€ | 300,68€ | Sur devis |   |



### MONTAGE MAINS COURANTES

|                       |     |                   |          |   |   |  |  |
|-----------------------|-----|-------------------|----------|---|---|--|--|
| <input type="radio"/> | MC1 | Montage large     | Standard | ● | ● |  |  |
| <input type="radio"/> | MC2 | Montage rapproché | Standard | ● | ● |  |  |

### ANTI-BASCULE ET MONTE-TROTTOIR

|                       |    |   |          |        |        |        |   |
|-----------------------|----|---|----------|--------|--------|--------|---|
| <input type="radio"/> | O1 | Anti-basculé gauche (une anti-basculé au choix) | Standard | ●      | ●      |        |  |
| <input type="radio"/> | O2 | Anti-basculé droite (une anti-basculé au choix) | Standard | ●      | ●      |        |   |
| <input type="radio"/> | O3 | Pédale monte-trottoir gauche                    | Option   | 23.69€ | 25.00€ | 25.00€ |  |
| <input type="radio"/> | O4 | Pédale monte-trottoir droite                    | Option   | 23.69€ | 25.00€ | 25.00€ |   |

## ICON 30

| Choix | Code article | Description | Standard ou optionnel | Prix Public HT | Prix public TTC | LPPR |  |
|-------|--------------|-------------|-----------------------|----------------|-----------------|------|--|
|-------|--------------|-------------|-----------------------|----------------|-----------------|------|--|

## CINQUIEME ROUES

(SE REFERER A LA FDM PRODUIT POUR PLUS DE DETAILS/ CONFIGURATION)

|   |                   |                               |           |           |           |   |
|---|-------------------|-------------------------------|-----------|-----------|-----------|---|
|   | RTW12SC           | Trackwheel simple carbone     | 582.94€   | 615.00€   | sur devis | <p>Merci de vous référer au bon de commande du produit concerné afin de le configurer</p> <p>Tous nos bons de commandes sont disponibles sur notre site internet <a href="http://www.rehasense.fr">www.rehasense.fr</a></p> |
| ○ | RTW12SA           | Trackwheel simple aluminium   | 488.15€   | 515.00€   | sur devis |   |
|   | RTW12DC           | Trackwheel double carbone     | 720.38€   | 760.00€   | sur devis |   |
|   | RTW12DABK         | Trackwheel double aluminium   | 625.59€   | 660.00€   | sur devis |   |
|   | REA12MMS00_SP_v26 | ECO ASSIST - Batterie 5.8 Ah  | 2 995.26€ | 3 160.00€ | sur devis |   |
|   | REA12MMS00_HC_v26 | ECO ASSIST - Batterie 11.6 Ah | 3 370.00€ | 3 555.35€ | sur devis |   |
|   | RET08BKA00        | ECO TRAVEL LX                 | 3 100.00€ | 3 270.50€ | sur devis |   |
|   | RET08BKS00        | ECO TRAVEL BX                 | 2 600.00€ | 2 743.00€ | sur devis |   |
|   | RPI12MMS00        | PAWS CITY 12"                 | 5.682,00€ | 5.994,51€ | sur devis |   |
|   | RPI14MMS00        | PAWS CITY 14"                 | 6.369,05€ | 6.719,35€ | sur devis |   |
|   | RPC16MMS00        | PAWS CRUISER 16"              | 6.469,35€ | 6.825,16€ | sur devis |   |
|   | RPT20MMS00        | PAWS TOURER 20"               | 7.983,88€ | 8.422,99€ | sur devis |   |

Track wheel simple carbone



Track wheel double carbone



Eco Travel Bleue



Eco Assist



PAWS City 12" Manuelle



PAWS City 14" Manuelle



PAWS Cruiser 16" Auto/Tetra



PAWS Tourer 20" Auto

