

# Roues de fauteuil actif

Notice d'utilisation - 01.2024

**FR**

## **Sommaire**

- 1- Conseils de sécurité.
- 2- Les différents modèles de la gamme.
- 3- Les différents accessoires
- 4- Comment installer les pneus sur les roues ?
- 5- Comment installer les roues sur le fauteuil ?
- 6- Comment installer une main courante compatibles sur les roues Fit?
- 7- Pression de gonflage.
- 8- Entretien des roues.
- 9- Transport et stockage.
- 10- Durée de vie.
- 11- Informations importantes.
- 12- Garantie.
- 13- Contact.

Cher(e) Client(e),

Félicitations, vous avez choisi d'équiper votre fauteuil avec un produit CORIMA. Nous vous invitons à lire très attentivement ce manuel comportant des renseignements importants sur le montage, l'utilisation et l'entretien de vos roues ou de vos accessoires.

Une utilisation conforme et un entretien régulier de vos roues et de vos accessoires accroîtront la durée de vie des produits.

**IMPORTANT** : Avant d'utiliser votre produit corima, lire et respecter attentivement la notice d'utilisation.

Ce produit CORIMA a été conçu et fabriqué pour être exclusivement monté sur des fauteuils actifs ne roulant que sur des routes goudronnées, lisses et en bon état ou dans des situations de vie quotidienne avec des revêtement uniformes.

Toute autre utilisation de ce produit, par exemple : pour du tout terrain, du gravel, du sport, ou encore pour une utilisation sur des chemins ou routes en mauvais état pourrait endommager ce dernier, ou entraîner son dysfonctionnement ou encore provoquer un accident grave - voire mortel.

Les roues CORIMA à pneu ne sont pas compatibles avec les kits de conversion tubeless. Seuls les pneumatiques avec chambre à air sont acceptés (sauf chambre à air en latex).

Sur nos roues de fauteuil actif, le numéro de série se situe sur la jante et dans le fond de jante.

En cas de chute ou de choc violent, il est impératif de faire vérifier votre roue par nos techniciens.

# 1 - Conseils de sécurité.

## 1.1 AVANT D'UTILISER VOTRE FAUTEUIL

- Vérifiez la pression et le bon état de vos pneus, assurez-vous que la pression de gonflage est conforme au type de pneumatique et de roue(s) que vous utilisez. (voir chapitre 4/ et 7/)
- Vérifiez que les tirettes sont correctement ajustées et enclenchées. (Voir chapitre 5/)
- Vérifiez que votre jante n'est pas endommagée.
- Pour la version compatible avec des mains courantes du commerce, vérifiez que la main courante est correctement installée. (Voir chapitre 6/)

## 1.2 RÈGLES GÉNÉRALES

- Ne pas enlever les autocollants posés sur la jante liés aux consignes d'utilisation et de sécurité.
- Suivez les conseils d'entretien périodique.
- N'utilisez que des pièces de rechange d'origine CORIMA.
- N'effectuez pas d'intervention ou de modification sur votre roue telles que perçage, ponçage etc...
- Les éventuelles pièces endommagées suite à des chocs ou accidents doivent être remplacées par des pièces de rechange CORIMA et non pas réparées.

- Par temps de pluie ou sur revêtement mouillé, les distances de ralentissement sont rallongées. Pensez-y et anticipez.

- En cas de crevaison, évitez de rouler à plat pour ne pas détériorer la jante carbone.

- Pour les roues CORIMA, le poids de l'ensemble utilisateur / fauteuil ne doit pas excéder 130 kg.

## 2 - Les différents modèles de la gamme.


### 2.1 ROUE ALLURE CARBON



ALLURE CARBON DAILY 4 SPOKE WHEELCHAIR **R2329252008**  
WHEEL 24» CLINCHER 1/2» AXLE LEFT + PUSHRIM

ALLURE CARBON DAILY 4 SPOKE WHEELCHAIR **R2329251008**  
WHEEL 24» CLINCHER 1/2» AXLE RIGHT +  
PUSHRIM

### 2.1.1 DIMENSIONS



Les axes (tirettes) et les pneumatiques ne sont pas fournis.

## 2.2 ROUE ALLURE CARBON FIT



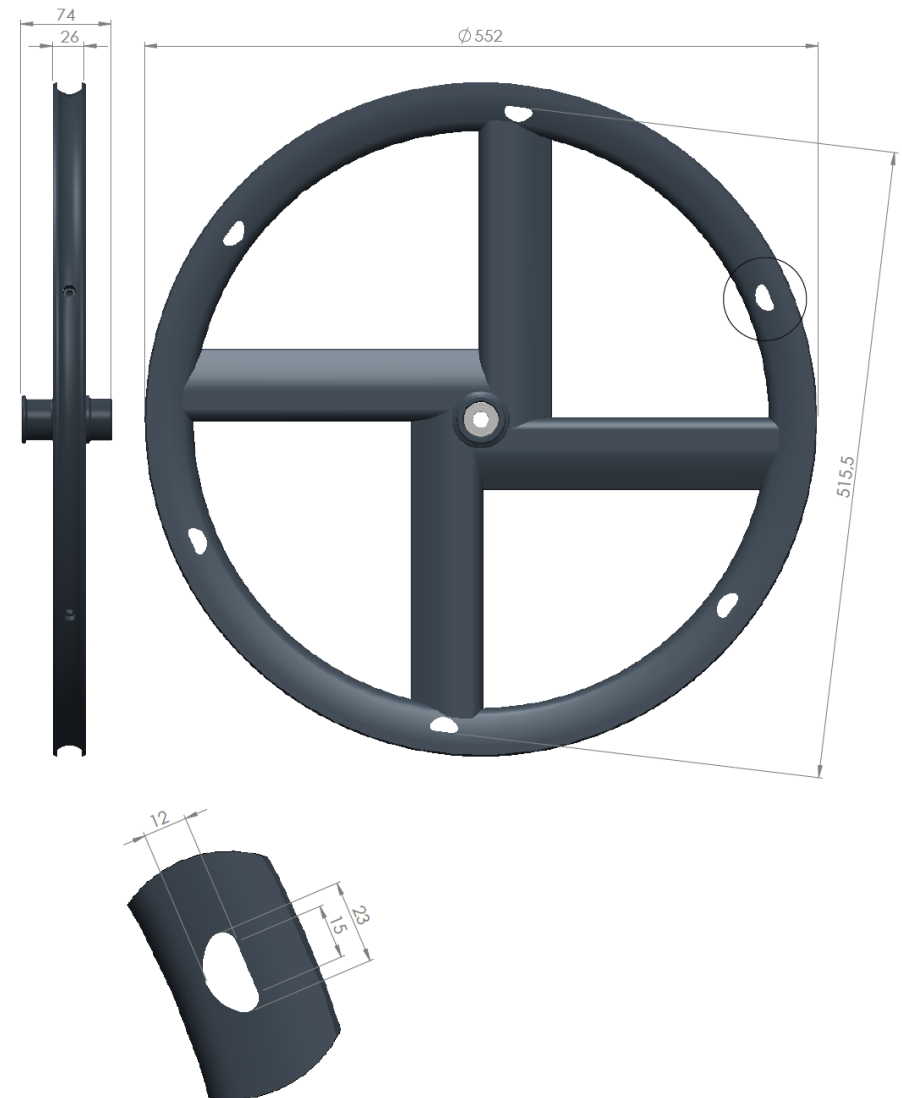
ALLURE CARBON FIT DAILY 4 SPOKE WHEELCHAIR  
WHEEL 24» CLINCHER 1/2» AXLE LEFT **R2329457015**

ALLURE CARBON FIT DAILY 4 SPOKE WHEELCHAIR  
WHEEL 24» CLINCHER 1/2» AXLE RIGHT **R2329456015**

Les axes (tirettes), les pneumatiques et les mains courantes ne sont pas fournis.

### 2.2.1 DIMENSIONS

Les dimensions ci-dessous sont données à titre indicatif pour l'utilisateur:



### 3 - Les différents accessoires.

#### 3.1 COMMUNS À TOUS LES PRODUITS

00029034	TIRETTE QR D1/2» X 99 MM, ACIER INOXYDABLE, BOUTON DE DÉCLENCHEMENT EN ALU NOIR, LOGO «CORIMA» POUR FAUTEUIL ACTIF	QR AXLE D1/2» X 99 MM, STAINLESS STEEL, BLACK ALU RELEASE BUTTON, «CORIMA» LOGO FOR DAILY WHEELCHAIR
00029035	TIRETTE QR D1/2» X 104 MM, ACIER INOXYDABLE, BOUTON DE DÉCLENCHEMENT EN ALU NOIR, LOGO «CORIMA» POUR FAUTEUIL ACTIF	QR AXLE D1/2» X 104 MM, STAINLESS STEEL, BLACK ALU RELEASE BUTTON, «CORIMA» LOGO FOR DAILY WHEELCHAIR
00029036	TIRETTE QR D1/2» X 99 MM, TITANE, BOUTON DE DÉCLENCHEMENT EN ALU NOIR, LOGO «CORIMA» POUR FAUTEUIL ACTIF	QR AXLE D1/2» X 99 MM, TITANIUM, BLACK ALU RELEASE BUTTON, «CORIMA» LOGO FOR DAILY WHEELCHAIR
00029037	TIRETTE QR D1/2» X 104 MM, TITANE, BOUTON DE DÉCLENCHEMENT EN ALU NOIR, LOGO «CORIMA» POUR FAUTEUIL ACTIF	QR AXLE D1/2» X 104 MM, TITANIUM, BLACK ALU RELEASE BUTTON, «CORIMA» LOGO FOR DAILY WHEELCHAIR
RK00028506	EXTENSION VALVE SCHRADER DIAMÈTRE 8.5MM LONGUEUR 20.8MM ROUE 24" ET 25"	SCHRADER VALVE EXTENSION 8.5MM DIAMETER 20.8MM LENGTH 24" AND 25" WHEELS
RK270231	KIT DE 2 ROULEMENTS R8 2RS POUR 1 ROUE (TLJ 1/2")	KIT OF 2 BEARINGS R8 2RS FOR 1 WHEEL (DAILY 1/2")

#### 3.2 SPÉCIFIQUES AUX ROUES ALLURE CARBON FIT

RK00028261	KIT 6 CACHE VIS POUR 1 ROUE "FIT"	KIT 6 SCREW COVER FOR 1WHEEL "FIT"
RK00028526	KIT COMPLET POUR 1 ROUE "FIT"	COMPLETE KIT FOR 1 WHEEL "FIT"



## 4- Comment installer les pneus sur les roues?

Afin de guider l'utilisateur au travers des différentes étapes, un tutoriel est disponible en ligne via le lien ci-dessous:



[Lien vers le tutoriel](#)

Les roues ALLURE CARBON et ALLURE CARBON FIT ont été conçus avec un bord d'attaque et un bord de fuite permettant de faciliter les déplacements quotidiens. Ainsi nous distinguons les roues droite et les roues gauche qui ont chacune un sens de rotation privilégié.



Exemple d'une roue droite

Partie arrière plus étroite : bord de fuite

Partie avant plus large : bord d'attaque



Ces dernières sont estampillées d'une pastille R (right) et L (left) pour les distinguer.

## 5 - Comment installer les roues sur le fauteuil ?

Afin de guider l'utilisateur au travers des différentes étapes, un tutoriel est disponible en ligne via le lien ci-dessous:



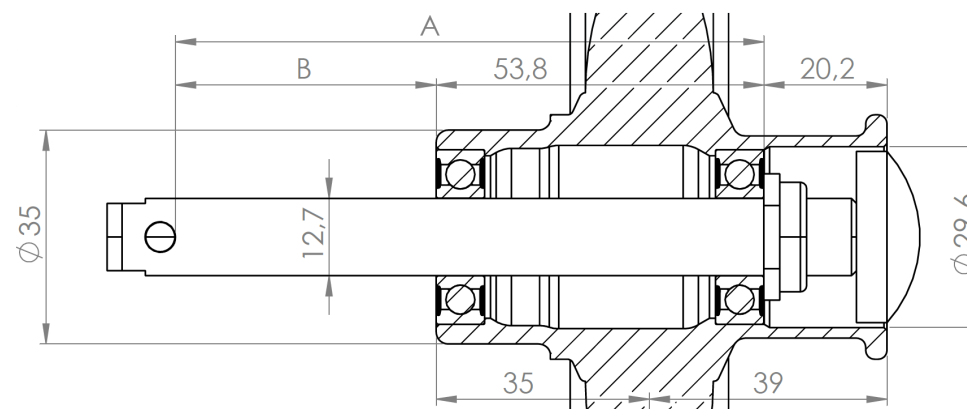
[Lien vers le tutoriel](#)

### Schéma dimension axe + moyeu

A : Longueur axe rapide (aussi appelé tirette) : A

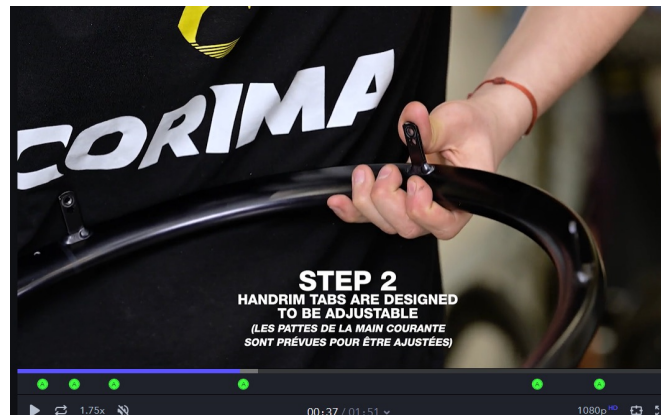
B : Longueur moyeu du fauteuil

La longueur A correspond à la longueur B + 53,8 mm



## 6 - Comment installer une main courante compatible sur les roues ALLURE CARBON FIT ?

Afin de guider l'utilisateur au travers des différentes étapes, un tutoriel est disponible en ligne via le lien ci-dessous:



[Lien vers le tutoriel](#)

À noter que les roues ALLURE CARBON FIT sont compatibles avec les mains courantes dotées du standard 6 tab mounts, qui est le plus répandu (système à pattes de fixation).

Le diamètre adapté du 6 tab mounts est de 512mm .

La largeur maximale des pattes d'accroche doit être de 15mm avec les trous centrés sur la patte. L'ensemble est adapté pour des vis M5.

L'épaisseur maximale des pattes d'accroche est de 3mm.

Les roues ont été développées pour un utilisation avec un carrossage maximal de 4 degré.



Exemple de main courante de la marque Carbolife avec le standard 6 tab mounts.

## 7 - Pression de gonflage.

En fonction de la section indiquée sur le pneumatique, référez-vous au tableau ci-dessous.

La section de pneumatique minimale est de 25 mm et maximale de 37mm.

Pour le confort et la facilité, nous recommandons le montage d'un pneu de 25 mm ou 28mm pour nos jantes en 26 mm de large.

Le fond de jante CORIMA est fourni d'origine, il est obligatoire. S'il est abîmé il convient de le changer.

Les roues CORIMA à pneu ne sont pas compatibles avec les kits de conversion tubeless.

Seuls les pneumatiques avec chambre à air sont acceptés (sauf chambre à air latex).

Les moyens de gonflage avec cartouches Co2 sont autorisés uniquement si le débit est réglable.

Les cartouches à gonflage instantané sont interdites avec les roues CORIMA.

Taille	Pression max
25-540 / 24 x 1.00	9 bars / 130.5 PSI
28-540 / 24 x 1 1/10	8 bars / 116 PSI
30-540 / 24 x 1.20	7 bars / 101.5 PSI
32-540 / 24 x 1 3/8 x 1 1/4	6 bars / 87 PSI
37-540 / 24 x 1 3/8	5 bars / 72.5 PSI

**Attention!** : Si le fabricant du pneumatique indique une pression de gonflage inférieure à celle du tableau, il faut retenir la valeur la plus basse.

## 8 - Entretien des roues.

- Tout choc peut entraîner des dommages visibles ou non visibles qui sont souvent réparables par notre service après-vente composites mais ne sauraient nous être imputables financièrement, en cas de choc, il est impératif de faire vérifier votre roue par nos techniciens.

- Vérifiez régulièrement l'état d'usure de vos roues et jantes. Vous ne devez pas utiliser vos roues si vous constatez des fissures sur la jante et/ou le moyeu, si la jante est ébréchée, si elle est déformée.

- Concernant, l'usure des jantes, un contrôle annuel des roues est recommandé. La société CORIMA appréciera le degré d'usure et pourra vous indiquer le niveau de fiabilité des jantes. Avant chaque utilisation, vérifiez la pression des pneumatiques.

- Pour le nettoyage de votre roue, n'utilisez pas d'appareil à eau haute pression particulièrement pour le nettoyage du moyeu dans lequel l'eau sous pression pourrait pénétrer et dégrader les roulements ou les composants de votre roue. De l'eau claire ou légèrement savonneuse convient très bien, ne pas utiliser de produit pouvant dégrader chimiquement la résine époxy du composite, le revêtement ou les autocollants.

Pour sécher votre roue, utilisez un chiffon. Ne pas utiliser d'acétone.

- Penser à graisser l'axe de votre moyeu. Utilisez une graisse résistant à l'oxydation et au vieillissement et assurant une bonne protection contre la corrosion par exemple: une graisse classique pour cycles. N'utilisez pas d'huile qui diluerait la graisse des roulements.

Graissez aussi les écrous de serrage extérieurs.

- Les délais et les kilométrages sont donnés à titre indicatif et peuvent changer de manière significative en fonction des conditions d'utilisation ainsi que de l'intensité de vos déplacements.

- Retrouvez la liste des pièces détachées de votre roue sur notre site internet.

Le changement des roulements de votre roue doit s'effectuer auprès d'un détaillant ou de la société CORIMA.

**Le non-respect des consignes d'entretien et d'usage pourrait endommager votre roue ou entraîner son dysfonctionnement. Le contrôle et la maintenance sont importants pour votre sécurité et la durée de vie de vos roues et de votre fauteuil.**

**Un fauteuil et ses composants mal entretenus peuvent se casser ou présenter des dysfonctionnements, ce qui pourrait entraîner un accident lors duquel vous pourriez être tué et/ou gravement blessé.**

## 9 - Transport et stockage.

Idéalement transportez vos roues dans des housses de protection prévues à cet effet, protégez-les des chocs. Evitez d'exposer vos roues à de hautes températures (au soleil, derrière les vitres de voiture, trop proche d'une sortie d'échappement, etc...). Ne suspendez jamais vos roues CORIMA.

## 10 - Durée de vie.

La durée de vie des roues CORIMA dépend de l'utilisation de chacun de nos clients et des conditions particulières que ceux-ci leurs appliquent. Dans des conditions normales d'utilisation et d'entretien, en l'absence de chocs ou de contraintes excessives, nos roues conservent leurs caractéristiques mécaniques plusieurs années au-delà du délai contractuel de garantie. Toutefois, nous recommandons à nos clients de remplacer leurs roues par de nouvelles tous les 5 ans. Certains composants tels que les roulements, les valves, le fond de jante sont considérés comme des consommables pour lesquels la garantie contractuelle ne s'applique pas. Concernant l'usure des roues, un contrôle annuel des roues est recommandé par votre détaillant, agréé CORIMA ou directement chez CORIMA. Il appréciera le degré d'usure et pourra vous indiquer le niveau de fiabilité des jantes. La fréquence de ce contrôle dépend de l'utilisation qui est faite du produit et nous sommes à votre disposition pour vous conseiller si vous utilisez vos roues de manière intensive. S'il apparaît qu'un élément de votre roue montre des signes de fatigue, vous devrez immédiatement le remplacer.

### SERVICE APRÈS-VENTE

Malgré tout le soin apporté à nos fabrications, si un défaut apparaît ou si une réparation est nécessaire, adressez-vous soit à votre revendeur agréé CORIMA en lui apportant le produit défectueux accompagné de votre facture d'achat et précisez-lui le dysfonctionnement, soit via notre support client [support@corima.com](mailto:support@corima.com)

## 11 - Informations importantes.

### Attention ! :

- Les produits CORIMA sont conçus et optimisés pour des utilisateurs dont le poids et celui de leur matériel ne dépasse pas 130 Kg.
- Avant de vous déplacer, familiarisez-vous avec le fonctionnement de vos nouvelles roues.
- Après un choc ou impact, nous vous conseillons fortement pour votre sécurité et celle de tierces personnes de faire réviser vos roues.

Pour réduire le risque de blessures graves, veillez à entretenir vos roues et votre fauteuil suivant les préconisations des notices, à installer et ajuster correctement tous les composants. Prenez garde aux dangers de la route et de la circulation. Prenez connaissance des lois en vigueur dans le pays où vous êtes. Si vous roulez la nuit, il ne suffit pas de voir mais d'être vu. Les réflecteurs ne sont pas suffisants et ne remplacent pas un éclairage. Le port d'un vêtement réfléchissant est fortement conseillé voir obligatoire dans certains pays.

## 12 - Garantie.

### 12.1 GARANTIE LÉGALE

CORIMA, à travers ces agents et distributeurs agréés dans le pays dans lequel le produit a été acheté, garantit ses produits contre les non-conformités et contre les vices cachés (1) pour une période de deux ans (2) à compter de la date d'achat. (1) Les vices cachés ne concernent que la législation Française. § 1641 à 1649 du code civil. (2) Certains pays ou états autorisent une limitation de durée supérieure pour une garantie implicite, et/ou pour l'exclusion ou la limitation de dommages directs ou consécutifs, ce qui implique que la limite décrite ci-dessus ne s'appliquerait pas. Cette garantie limitée vous donne des droits légaux spécifiques, mais aussi éventuellement d'autres droits, qui varient selon les législations locales.

### 12.2 COUVERTURE

La garantie s'applique uniquement si le produit est assemblé conformément aux instructions fournies avec le produit. S'il a été entretenue conformément à nos préconisations et utilisée correctement. Cette garantie limitée ne s'applique pas à l'usure normale\*, aux pièces qui ont été remises en état ou soumises à des réparations ou des modifications inappropriées, ni aux dommages causés par un accident, une utilisation abusive ou inappropriée, ou un manque de diligence raisonnable. Parmi les utilisations inappropriées rendant la garantie caduque le saut, les acrobaties, le sport et les activités similaires. Le seul recours dans le cadre de la garantie limitée CORIMA ou toute garantie implicite se limite à la réparation ou à l'échange, à la seule discrétion de CORIMA, de tout ou partie du produit concerné. En aucun cas, CORIMA et ses agents ou distributeurs ne peuvent être tenus pour responsables ni des dommages, directs ou consécutifs, ni de la prise en charge des frais de transport ou d'expédition du produit, que la réclamation soit basée sur le contrat, la garantie, une négligence ou la responsabilité du fait des produits, y compris, sans limitation, les pertes ou les dommages liés à une propriété autre que le produit garanti lui-même, la perte de l'usage d'un bien ou toute autre perte financière. Quelle qu'en soit la cause, ni CORIMA, ni aucun agent ou distributeur, ne peut être passible d'une quelconque contribution financière ou indemnisation pour un produit.

Les droits alloués par la garantie et les bénéfices ne peuvent être cédés ni transmis. Les obligations de CORIMA sous une garantie quelconque sont limitées, selon la plus large acceptation de la loi, à celles spécifiées dans cette garantie limitée CORIMA.

La garantie est caduque si le produit :

- A subi une modification technique et/ou structurelle, s'il a été réparé, repeint hors d'un centre de réparation agréé CORIMA.
- A été réparé et/ou utilisé avec des pièces de rechange non autorisées.
- Le numéro de série du produit a été enlevé, effacé, altéré ou rendu illisible.

Les composants autres que CORIMA montés sur nos roues sont soumis aux mêmes conditions légales de garantie. Le faire valoir de la garantie d'un des composants doit être fait auprès des fabricants ou distributeurs concernés. En aucun cas, CORIMA et ses agents ou distributeurs ne peuvent être tenus pour responsables des dommages, directs ou indirects, d'un produit non conçu, fabriqué et commercialisé par CORIMA.

Les pièces considérées comme usure normale d'utilisation : moyeux, pneus, chambre à air, fond de jante, roulements.

### 12.3 GARANTIE À VIE DES JANTES

La qualité et la fiabilité de nos roues que nous maîtrisons de la conception à la commercialisation nous permettent, à travers nos agents et distributeurs agréés, de vous proposer en extension des garanties légales, une garantie à vie gratuite sur les jantes qui composent les roues neuves achetées en accessoire ou sur un fauteuil à partir du 1er juin 2023 et valable pour les gammes 2022 et ultérieures.

La garantie à vie n'est pas proposée sur les roues "Factory Outlet" commercialisées sur notre E-shop ou via nos revendeurs agréés CORIMA. Ces roues sont cependant couvertes par la garantie légale de deux ans.

## 12.4 CONDITIONS

Pour valider la garantie à vie, la roue devra être enregistrée sur le site CORIMA, onglet Support / Enregistrement.

Lien de la page d'enregistrement : <https://www.corima.com/fr/support/garantie.html>

L'enregistrement des roues ne doit pas dépasser les 30 jours suivant la date d'achat. Le formulaire d'enregistrement doit être correctement renseigné. Si vous enregistrez votre roue dans les dix jours suivant la date d'achat, vous obtiendrez en supplément :

- **Notre programme de remplacement 'Contrat Confiance'.**

## 12.5 COUVERTURE

Cette garantie à vie est uniquement valable pour le premier acheteur et n'est pas transmissible. Attention, la garantie à vie ne s'applique pas sur la décoration et finition, les composants autres que la jante. Dans le cadre de la garantie à vie, CORIMA se limite à la réparation ou à l'échange, à la seule discrétion de CORIMA, de tout ou partie du produit concerné.

## 12.6 CRASH REPLACEMENT

Lors de choc, chute ou accident de la route non liés à une utilisation normale, il est difficile de voir ses roues cassées et de devoir investir totalement dans une nouvelle paire. Pour ces raisons, CORIMA vous propose un programme de crash replacement de votre roue CORIMA achetée à partir du 1er juin 2023 valable pour les gammes 2022 et ultérieures. Ce programme vous permet l'achat avec remise d'une nouvelle roue dans la gamme de l'année de la demande.

## 12.7 CONDITIONS

Pour bénéficier du programme de crash replacement, votre roue devra être enregistrée dans les 10 jours de la date d'achat. Déposez votre roue accompagnée de la facture d'achat à votre revendeur qui se chargera

de traiter la demande auprès de notre Service après-vente qui est le seul habilité à valider le crash replacement en fonction de l'analyse des éléments fournis. La demande du programme de crash replacement ne pourra pas dépasser les 3 ans de la date d'achat et l'offre de remise sera dégressive en fonction de la date d'achat. Ce programme est réservé pour le premier utilisateur et n'est pas transmissible. L'obtention du crash replacement nécessite la reprise de la roue et ne pourra pas faire l'objet d'une conservation par le client. La non-restitution de la roue annulera cette offre.

## 12.8 COUVERTURE

Le programme de crash replacement porte sur l'intégralité de la jante. Les frais de main d'œuvres du détaillant, remise en état de la roue et transports sont à la charge de l'utilisateur. Une roue obtenue dans le programme de crash replacement ne pourra pas faire l'objet d'une seconde demande mais bénéficier des garanties légales et garantie à vie. La roue obtenue dans le programme de crash replacement sera automatiquement enregistrée par nos services.

## 12.9 OFFRE

Les remises des offres indiquées ci-dessous s'appliqueront sur les prix publics conseillés catalogue en vigueur dans votre pays au moment de la demande du programme de crash replacement. 50% dans les 12 mois de la date d'achat. 30% dans les 13 et 24 mois de la date d'achat. 10% dans les 25 et 36 mois de la date d'achat.

## 12.10 PIÈCES DÉTACHÉES

Les pièces détachées sont disponibles auprès de nos détaillants agréés CORIMA pendant la période de commercialisation du produit avec une disponibilité de 7 ans à la date de fin de commercialisation par CORIMA.



## 12.11 CONTREFAÇON

### **AVERTISSEMENT SUR LES PRODUITS DE CONTREFAÇON**

L'UTILISATION DE PRODUITS CONTREFAITS EST TRES DANGEREUSE ET PEUT VOUS CAUSER AINSI QU'A DES TIERS DES CHUTES GRAVES PROVOQUANT DES BLESSURES IMPORTANTES VOIRE MORTELLES.

Les produits CORIMA sont protégés par les droits de la propriété industrielle. De ce fait, dans le cas d'achat, d'utilisation, ou de vente d'un produit contrefait, nous nous réservons la possibilité d'engager toutes mesures que nous jugerons appropriées afin de faire cesser l'atteinte à nos droits et obtenir réparation du préjudice subi comme défini sur les Articles L613-3 à L613-6, L615-14 et L716-9. Il va de soi que les produits contrefaits ne bénéficient d'aucunes garanties CORIMA et implique l'annulation de toutes les garanties CORIMA sur un produit conforme CORIMA utilisé avec des produits contrefaits. Cela implique aussi l'annulation de toutes responsabilités accidentelles, matérielles, morales, civiles et physiques de la part de la Société CORIMA. La grande majorité des produits CORIMA sont fabriqués dans nos usines en dehors de l'Asie. La vente de produits sur les sites exotiques a donc toutes les chances de concerner des produits contrefaits.

Pour vous éviter toutes escroqueries, et sans que ces conseils soient exhaustifs, nous vous conseillons donc d'être très vigilant :

- Sur les sites proposant des produits marqués CORIMA à des prix très nettement en dessous du marché.
- Sur les ventes de particulier à particulier ne proposant pas de facture d'achat, de suivi d'entretien et de renseignement sur l'origine du produit.

Malgré tout le soin apporté à nos fabrications, si un défaut apparaît ou si une réparation est nécessaire, adressez-vous à votre revendeur agréé CORIMA en lui apportant le produit défectueux accompagné de votre

facture d'achat et précisez-lui le dysfonctionnement. Vous avez aussi la possibilité de contacter CORIMA en direct via notre support : <https://support.corima.com/>

## 13 CONTACT.

Depuis plus de 30 ans, nous développons des concepts qui assurent la fiabilité et la justesse de nos roues dans toutes les conditions. Si cette recherche constante d'innovation et de performance est ancrée dans notre ADN, nous accordons également une importance suprême à un élément certes moins tangible, mais qui nous porte avec grâce depuis nos tout débuts : la CONFIANCE.

Les relations exceptionnelles que nous entretenons avec nos clients, nos fournisseurs et nos athlètes font partie intégrante de l'identité CORIMA : nous sommes une famille. Notre marque peut s'appuyer avec fierté sur la force de ces partenariats durables. Ils nous permettent de continuer à concevoir les meilleures roues du marché.

Pour toute aide, vous pouvez nous contacter via notre support client, <https://support.corima.com/>, en nous fournissant n° de série et/ou photos pour vérification.

Ce manuel ne peut être utilisé ni reproduit, même partiellement, sous quelque forme que ce soit et par quelque moyen que ce soit, sans l'autorisation écrite préalable de CORIMA.

Ce matériel est conforme aux dispositions de la directive 93/42/CE.