

# BON DE COMMANDE 2025

# PAWS

## ASSISTANCE MOTORISÉE POUR FAUTEUIL ROULANT

<b>Prestataire :</b>	<b>Ref commande :</b>	<b>Date:</b>
<b>Contact :</b>	<b>Adresse de livraison (si différente) :</b>	
<b>Adresse :</b>	<b>Adresse</b>	
<b>Code postal / Ville :</b>	<b>Code postal / Ville :</b>	
<b>TEL:</b>	<b>Remarque :</b>	
<b>E-Mail:</b>		

☐ DEVIS

☐ COMMANDE

Informations utilisateur :	Forme des tubes :
<b>Nom et prénom :</b>	<input type="checkbox"/> RONDS
<b>Marque et modèle FRM :</b>	<input type="checkbox"/> OVALES
<b>Poids approx. utilisateur :</b>	<input type="checkbox"/> KÜSCHALL K2
<b>Diamètre tubes de potences (mm) :</b>	<input type="checkbox"/> KÜSCHALL K1
<b>Distance entre potences (centre à centre) (mm) :</b>	<input type="checkbox"/> MEYRA FUSE R
<b>DATE DE LIVRAISON SOUHAITÉE</b>	<input type="checkbox"/> OFFCARR THEMIS
	AUTRE



## 1. PAWS avec partie centrale standard pour largeur entre potences comprise entre 295-540mm

Modèles	Spécificités	Prix Public HT	Choisir taille et version	Qté
CITY 12"	<ul style="list-style-type: none"><li>• Moteur : 350W</li><li>• <b>Largeur partie centrale : 200 mm</b></li><li>• incl. par défaut des tiges de 107 mm pour un réglage en largeur entre 315-415mm</li><li>• Batterie : 48V, 11.6Ah (557Wh)</li><li>• Pneu de route noir 12 1/2" x 2 1/4"</li></ul> <div>Option : Course de vérin auto lift / LONG <input type="checkbox"/></div>	RPI12MMS00 ● 5.665,00€	Manuelle	
		RPI12AAS00 ● 6.795,00€	Automatique	
		RPI12AAT00 ● 7.475,00€	Auto/Auto Tetra	
CITY 14"	<ul style="list-style-type: none"><li>• Moteur : 400W</li><li>• <b>Largeur partie centrale 200 mm</b></li><li>• incl. par défaut des tiges de 107 mm pour un réglage en largeur entre 315-415mm</li><li>• Batterie : 48V, 11.6Ah (557Wh)</li><li>• Pneu noir 3.00"- 8"</li></ul> <div>Option : Course de vérin auto lift / LONG <input type="checkbox"/></div>	RPI14MMS00 ● 6.350,00€	Manuelle	
		RPI14AAS00 ● 7.425,00€	Automatique	
		RPI14AAT00 ● 8.070,00€	Auto/Auto Tetra	
CRUISER 16"	<ul style="list-style-type: none"><li>• Motor: 500W</li><li>• <b>Largeur partie centrale : 200 mm</b></li><li>• incl. par défaut des tiges de 107 mm pour un réglage en largeur entre 315-415mm</li><li>• Batterie : 48V, 11.6Ah (557Wh)</li><li>• Pneu noir 16" x 3.0"</li></ul>	RPC16MMS00 ● 6.450,00€	Manuelle	
		RPC16AAS00 ● 7.525,00€	Automatique	
		RPC16AAT00 ● 8.170,00€	Auto/Auto Tetra	
TOURER 20" x 4" (FAT TYRE)	<ul style="list-style-type: none"><li>• Motor: 500W</li><li>• <b>Largeur partie centrale : 200 mm</b></li><li>• incl. par défaut des tiges de 107 mm pour un réglage en largeur entre 315-415mm</li><li>• Batterie : 48V, 11.6Ah (557Wh)</li><li>• Pneu noir 20" x 4"</li></ul>	RPT20MMS00 ● 7.960,00€	Manuelle	
		RPT20AAS00 ● 8.935,00€	Automatique	
		RPT20AAT00 ● 9.470,00€	Auto/Auto Tetra	
TOURER 20" x 2"	<ul style="list-style-type: none"><li>• Motor: 500W</li><li>• <b>Largeur partie centrale : 200 mm</b></li><li>• incl. par défaut des tiges de 107 mm pour un réglage en largeur entre 315-415mm</li><li>• Batterie : 48V, 11.6Ah (557Wh)</li><li>• Pneu noir 20" x 2.125"</li></ul>	RPT20MMS01 ● 7.750,00€	Manuelle	
		RPT20AAS01 ● 8.715,00€	Automatique	
		RPT20AAT01 ● 9.255,00€	Auto/Auto Tetra	
Info complémentaire / remarque?				

### 1.a Autres tiges disponibles pour PAWS avec partie centrale de 200mm de large :




Photos	Description	Tarif public HT	Optionl
	<b>Tiges de réglage de 107 mm</b> Pour fauteuil avec une distance entre potences comprise entre 315 - 415 mm. Tiges 107 mm : Gauche : EBC107L-BK / Droit : EC107R-BK ●	inclus	
	<b>Tiges de réglage de 150 mm</b> Pour fauteuil avec une distance entre potences comprise entre 400-480 mm Tiges 150 mm : Gauche : EBC150L-BK / Droit : EC150R-BK ●	0,00€	
	<b>Tiges de réglage de 190 mm</b> Pour fauteuil avec une distance entre potences comprise entre 480-540 mm Tiges 190 mm : Gauche : EBC190L-BK / Droit : EC190R-BK ●	0,00€	
	<b>Tiges de réglage de 70mm (supports de pinces spéciaux)</b> Pour fauteuil avec une distance entre potences comprise entre 290-315 mm Tiges 70 mm : EBC070-BK (identiques des 2 côtés /x2) ●	0,00€	

#### Note:


La largeur doit être mesurée entre le centre des potences comme illustré sur la photo ci-dessus. Les pinces doivent être montées et mesurées aussi hautes que possible sur les potences avant, au centre d'une partie droite (non cintrée) de 5-6 cm environ. Habituellement, les mesures peuvent être approx. de 5-10 mm



## 2. PAWS avec partie centrale réduite pour largeur des potences comprise entre 240-295mm

Modèles	Spécificités	Prix Public HT	Choisir taille et version	Qté
CITY 12" 	<ul style="list-style-type: none"><li>Moteur : 350W</li><li><b>Largeur partie centrale : 150 mm</b></li><li>incl. par défaut des tiges de 80 mm pour un réglage en largeur entre 265-295mm</li><li>Batterie: 48V, 11.6Ah (557Wh)</li><li>Pneu noir 12 1/2" x 2 1/4"</li></ul> <div>Option : Course de vérin auto lift / LONG <input type="checkbox"/></div>	RPI12MMS15 ● 5.665,00 €	Manuelle	
		RPI12AAS15 ● 6.795,00 €	Automatique	
		RPI12AAT15 ● 7.475,00€	Auto/Auto Tetra	
CITY 14" 	<ul style="list-style-type: none"><li>Moteur : 400W</li><li><b>Largeur partie centrale : 150 mm</b></li><li>incl. par défaut des tiges de 80 mm pour un réglage en largeur entre 265-295mm</li><li>Batterie: 48V, 11.6Ah (557Wh)</li><li>Pneu noir 3.00"-8"</li></ul> <div>Option : Course de vérin auto lift / LONG <input type="checkbox"/></div>	RPI14MMS15 ● 6.350,00€	Manuelle	
		RPI14AAS15 ● 7.425,00€	Automatique	
		RPI14AAT15 ● 8.070,00€	Auto/Auto Tetra	
CRUISER 16" 	<ul style="list-style-type: none"><li>Moteur : 500W</li><li><b>Largeur partie centrale : 150 mm</b></li><li>incl. par défaut des tiges de 80 mm pour un réglage en largeur entre 265-295mm</li><li>Batterie: 48V, 11.6Ah (557Wh)</li><li>Pneu noir 16" x 3.0"</li></ul>	RPC16MMS15 ● 6.450,00 €	Manuelle	
		RPC16AAS15 ● 7.525,00€	Automatique	
		RPC16AAT15 ● 8.170,00 €	Auto/Auto Tetra	
Info complémentaire / remarque?				
























### 2a. Autres tiges disponibles pour PAWS avec partie centrale de 150 mm de large :

Photos	Description	prix public HT	Option
	<b>Tiges de réglage de 80 mm</b> Pour fauteuil avec une distance entre potences comprise entre : 265-340 mm Tiges 80 mm: Gauche : EBC080L-BK /Droit: EBC080R-BK	inclus	
	<b>Tiges de réglage de 70 mm</b> (supports de pinces spéciaux) Pour fauteuil avec une distance entre potences comprise entre : 240-265 mm Tiges 70 mm: EBC070-BK (Même référence des 2 côtés, x2)	0,00€	
<b>Note:</b> La largeur doit être mesurée entre le centre des potences comme illustré sur la photo ci-dessus. Les pinces doivent être montées et mesurées aussi hautes que possible sur les potences avant, au centre d'une partie droite (non cintrée) de 5-6 cm environ. Habituellement, les mesures peuvent être approx. de 5-10 mm			
Info complémentaire / remarque?			




### 3. Programmation vitesse

Mode	1	2	3	4	5	Marche arrière
L'utilisateur souhaite une programmation spéciale (indiquer le n° de mode + vitesse/mode)						
Réglage prédéfini	Merci d'utiliser une programmation par défaut					
<b>Note:</b> Toujours être en capacité de contrôler et freiner d'urgence votre motorisation. En utilisant votre PAWS à une vitesse incontrôlable, ce sera la responsabilité de l'utilisateur qui sera engagée et le revendeur/fabricant déclinera toute responsabilité en cas d'accident.						
Info complémentaire / remarque?						













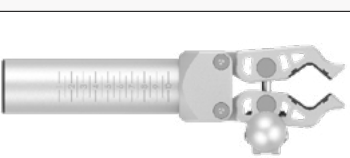

#### 4. Pincés automatiques - Sélectionnez le modèle de pincés nécessaires

Photos	Description	prix public HT	Option
	C-STD - Auto clamp - <b>De série</b> Codes articles : A: EBD01A-SI / B: EBD01B-SI ●	Standard	
	C-STD - Auto clamp - <b>LONGUES</b> , Codes articles : A: EBD02A-SI / B: EBD02B-SI ●	0,00€	
	 K2  K1  MEYRA FUSE R  OFFCARR THEMIS C-K2/MF - Auto clamp 50 mm conçues pour les profils de tubes de Kuschall K2, K1, Meyra FUSE R et OFFCARR Themis Codes articles : A: EBD10A-SI / B: EBD10B-SI ●	0,00€	
	 K2  K1  MEYRA FUSE R  OFFCARR THEMIS C-K2/MF - Auto clamp 50 mm (LONGUES) conçues pour les tubes de Kuschall K2, K1, Meyra FUSE R and OFFCARR Themis Codes articles : A: EBD10C-SI / B: EBD10D-SI ●	0,00€	
	C-OVL - Auto clamp 50 mm conçues pour des tubes ovales Codes articles : A: EBD07A-SI / B: EBD07B-SI ●	0,00€	
	C-OVL - Auto clamp 50 mm (LONGUES) conçues pour des tubes ovales Codes articles : A: EBD07C-SI / B: EBD07D-SI ●	0,00€	
	C-40 - Auto clamp avec mâchoires <b>décalées vers le haut - Hauteur mâchoire : 40 mm</b> Codes articles : A: EBD04A-SI / B: EBD04B-SI ●	0,00€	
	C-40 - Auto clamp (LONGUES) avec mâchoires <b>décalées vers le haut - Hauteur mâchoire : 40 mm</b> Codes articles : A: EBD04C-SI / B: EBD04D-SI ●	0,00€	
	C-70 - Auto clamp avec mâchoires <b>décalées vers le haut - Hauteur mâchoire : 70 mm</b> Codes articles : A: EBD05A-SI / B: EBD05B-SI ●	0,00€	
	C-70 - Auto clamp (LONGUES) avec mâchoires <b>décalées vers le haut - Hauteur mâchoire : 70 mm</b> Codes articles : A: EBD09A-SI / B: EBD09B-SI ●	0,00€	
	 K2  K1  MEYRA FUSE R  OFFCARR THEMIS C-70 (K2/MF)- Auto clamp hauteur 70 mm conçues pour tubes de Kuschall K2, K1, Meyra FUSE R and OFFCARR Themis Codes articles : A: EBD11A-SI / B: EBD11B-SI ●	0,00€	
Info complémentaire / remarque?			

#### 4. Pincés automatiques - Sélectionnez le modèle de pincés nécessaires









Photos	Description	Prix public HT	Option
	C-70 (OVL)- Auto clamp hauteur mâchoire 70 mm pour tubes ovales Codes articles : A: EBD08A-SI / B: EBD08B-SI ●	0,00€	
	C-T - Auto clamp avec <b>cut-mâchoire raccourcie pour tubes en T</b> Codes articles : A: EBD03A-SI / B: EBD03B-SI ●	0,00€	
	C-STD - Auto clamp - standard avec ouverture plus large (jusqu'à 55 mm) pour tubes ronds supérieurs à Ø32 mm Codes articles : A: EBD01C-SI / B: EBD01D-SI ○	0,00€	
Info complémentaire / remarque?			

#### 5. Pincés manuelles - Sélectionnez le modèle de pincés nécessaires


Photos	Description	Prix public HT	Option
	C-STD Pince manuelle avec poignée verticale - De série, sans verrouillage de sécurité Codes articles : Gauche : EBC00E-SL / Droit : EBC00F-SL ●	Standard	
	C-STD Pince manuelle avec poignée verticale - avec verrouillage de sécurité Codes articles : Gauche : EBC00A-SL / Droit : EBC00B-S ●	0,00€	
	C-STD Pince manuelle avec poignée verticale - LONGUE, sans verrouillage de sécurité Codes articles : Gauche : EBC02J-SL / Droit : EBC02K-SL ●	0,00€	
	C-STD Pince manuelle avec poignée verticale - LONGUE, avec verrouillage de sécurité Codes articles : Gauche : EBC02A-SL / Droit : EBC02B-SL ●	0,00€	
	 K2  K1  MEYRA FUSE R  OFFCARR THEMIS C-K2/MF - Pince manuelle H.50 mm pour tubes Küschall K2, K1, Meyra Fuse R et OFFCARR Themis sans verrouillage de sécurité Codes articles : L: EBC15F-SL / R: EBC15E-SL ●	0,00€	
	 K2  K1  MEYRA FUSE R  OFFCARR THEMIS C-K2/MF - Pince manuelle H.50 mm pour tubes Küschall K2, K1, Meyra Fuse R et OFFCARR Themis LONGUE, sans verrouillage de sécurité Codes articles : L: EBC19F-SL / R: EBC19E-SL ●	0,00€	
	C-OVL - Pince manuelle H. 50 mm pour tubes ovales, sans verrouillage de sécurité Codes articles: L: EBC13F-SL / R: EBC13E-SL ●	0,00€	
	C-OVL - Pince manuelle H. 50 mm pour tubes ovales, LONGUE, sans verrouillage de sécurité Codes articles: L: EBC18F-SL / R: EBC18E-SL ●	0,00€	

● toujours en stock ○ Non disponible en stock actuellement, demandez un délai.



	C-40 - Pince manuelle avec poignée verticale et mâchoire de 40mm - sans verrouillage de sécurité Codes articles: L: EBC03F-SL / R: EBC03E-SL ●	0,00€	
	C-40 - Pince manuelle avec poignée verticale et mâchoire de 40mm - avec verrouillage de sécurité Codes articles: L: EBC04B-SL / R: EBC04A-SL ●	0,00€	
	C-40 - Pince manuelle avec poignée verticale et mâchoire de 40mm LONGUE - sans verrouillage de sécurité Codes articles: L: EBC04H-SL / R: EBC04G-SL ●	0,00€	
	C-70 - Pince manuelle avec poignée verticale et mâchoire de 70mm - sans verrouillage de sécurité Codes articles: L: EBC09F-SL / R: EBC09E-SL ●	0,00€	
	C-70 - Pince manuelle avec poignée verticale et mâchoire de 70mm - avec verrouillage de sécurité Codes articles: L: EBC08B-SL / R: EBC08A-SL ●	0,00€	
	C-70 - Pince manuelle avec poignée verticale et mâchoire de 70mm LONGUE - sans verrouillage de sécurité Codes articles: L: EBC16F-SL / R: EBC16E-SL ○	0,00€	
	 C-70 (K2/MF)-Pince manuelle H.70 mm pour tubes Küschall K2, K1, Meyra Fuse R et OFFCARR Themis sans verrouillage de sécurité Codes articles: L: EBC17F-SL / R: EBC17E-SL ●	0,00€	
	C-70 (OVL)- Pince manuelle H. 70 mm pour tubes ovales, sans verrouillage de sécurité Codes articles: L: EBC14F-SL / R: EBC14E-SL ●	0,00€	
	C-T - Pince manuelle avec poignée verticale et mâchoire raccourcie pour tube en T - sans verrouillage de sécurité Codes articles: L: EBC05F-SL / R: EBC05E-SL ●	0,00€	
	C-T - Pince manuelle avec poignée verticale et mâchoire raccourcie pour tube en T - avec verrouillage de sécurité Codes articles: L: EBC06B-SL / R: EBC06A-SL ●	0,00€	
Info complémentaire / remarque?			





## 6. Protection de tubes de potence

Photo	Description	Prix public HT	Option	Qté
	Protection de tube pour fauteuil Panthera Code article pour 1 pièce : EBC02N (x 2pcs) ●	€ 27,00		
	Protection pour tube ø22 mm - H.65 mm pour machoire de 50 mm Code article pour 1 pièce : EBC06N (x 2pcs) ●	€ 27,00		
	Protection pour tube ø22 mm - H86 mm pour machoire de 70 mm Code article pour 1 pièce : EBC06N-L (x 2pcs) ○	€ 27,00		
	Protection pour tube ø25 mm - H65 mm pour machoire de 50 mm Code article pour 1 pièce : EBC05N (x 2pcs) ●	€ 27,00		
	Protection pour tube ø25 mm - H86 mm pour machoire de 70 mm Code article pour 1 pièce : EBC05N-L (x 2pcs) ○	€ 27,00		
<b>Important:</b> Merci de commander 2 quantité pour avoir une paire				

## 7. Supports de pinces - Sélectionnez le modèle nécessaire à votre montage

Photos	Description	prix public HT	Option
	Supports de pinces standard - alu noir Codes articles : Gauche : EBC11L / Droit : EBC11R ●	standard	
	Supports de pinces décalés de 25mm - alu argenté Codes articles : Gauche : EBC08L / Droite: EBC08R ●	0,00€	
	Supports de pinces avec montage plat pour un écartement très réduit des potences avant, jusqu'à 210 mm - alu noir. Codes articles : Gauche : EBC12L / Droite : EBC12R ● - Uniquement pour tubes ronds (NC ovale, K1, K2 et FUSE R) - Avec ceux-ci la largeur d'accroche sera réduite de 30-60 mm ●	0,00€	
	Supports de pinces avec fixations inclinées pour potences avant très rapprochées, inférieur à 220 mm - alu noir. Codes articles : Gauche : EBC11M / Droite : EBC11N ● - Uniquement pour tubes ronds (NC ovale, K1, K2 et FUSE R) - Avec ceux-ci la largeur d'accroche sera réduite de 30-60 mm ●	0,00€	
	Supports de pinces décalés de 25 mm et inclinés pour des potences avant très rapprochées, inférieur à 220 mm - silver alu. Codes articles : Gauche : EBC08M / Droite : EBC08N ● - Uniquement pour tubes ronds (NC ovale, K1, K2 et FUSE R) - Avec ceux-ci la largeur d'accroche sera réduite de 30-60 mm ●	0,00€	

## 8. Supports latéraux. Sélectionnez un autre modèle de supports si nécessaire

Photos	Description	Prix public HT	Option	Qté
	Supports latéraux de pinces <b>standard</b> Longueur : 105 mm Code article pour 1 pièce : EBC035W (x2) ●	Standard		
	Supports latéraux de pinces <b>médiums</b> Longueur : 145 mm Code article pour 1 pièce : EBC045W (x 2 pcs) ●	0,00€		
	Supports latéraux de pinces <b>longs</b> Longueur : 185 mm Code article pour 1 pièce : EBC055W (x 2 pcs) ●	0,00€		
	Support latéral en L pour fauteuil pédiatrique et similaire Longueur : 140 mm Codes articles : G : EBC07L / D : EBC07R ●	0,00€		


## 9. Potences

Photos	Description	Prix public HT	Option
	Potence longueur <b>standard</b> : 180-215 mm Item number: EBH00G ●	Standard	<input type="checkbox"/>
	Version rallongée : 210-265mm Conçue pour les utilisateurs qui ont besoin de rapprocher leur guidon Code article : EBH01G ●	55,90€	<input type="checkbox"/>
	Version Extra-longue : 250-305mm Conçue pour les utilisateurs qui ont besoin de rapprocher leur guidon Code article : EBH05G ●	55,90€	<input type="checkbox"/>
	Embout de potence de guidon avec réglage à 90° Code article : EBH200-A ●	52,00€	<input type="checkbox"/>
 EBH108-L    EBH109    EBH108 	Poignée M6x40 mm pour maintien/réglage de l'angle Code article: EBH108-L ●	26,00€	<input type="checkbox"/>
	Pince adaptée pour un meilleur ajustement et réglage de la longueur Code article: EBH109 ●	26,00€	<input type="checkbox"/>
	Poignée M6x25 mm pour réglage en longueur Code article: EBH108 ●	26,00€	<input type="checkbox"/>






**NOUVEAUTÉ**



## 10. Ressort souple de guidon




Photo	Description	Prix public HT	Option
	Ressort plus souple de 35-40% - braquage plus souple Destiné aux personnes avec des faiblesses aux mains/bras et Tetra Code article : EBF042-S ●	21,50€	

## 11. Guidons

Photo	Description	Prix public HT	Option
	Tube de guidon droit, noir alu. Ø22 x 48 cm Code article : EBH002 ●	Standard	
	Guidon LONG droit, noir alu. Ø22 x 55 cm, Code article : EBH222 ●	21,50€	
	Guidon - L : 520 x Ø22/Ø19 mm - Ø25,4 mm <b>Hauteur 30 mm</b> - Cintré plat recourbé 6° - noir et alu. Code article : EBH30R (NC version TETRA) ○	43,00€	
	Guidon - L : 520 x Ø22/Ø19 mm - Ø25,4 mm <b>Hauteur 40 mm</b> - Cintré plat recourbé 10° - noir et alu. Code article : EBH40R (NC version TETRA) ○	43,00€	
	Guidon - L : 520 x Ø22/Ø17 mm - Ø25,4 mm <b>Hauteur 50 mm</b> - Cintré plat recourbé 10° - noir et alu. Code article : EBH50R (NC version TETRA) ○	43,00€	
	Guidon - L : 600 x Ø22/Ø17 mm - Ø25,4 mm <b>Hauteur 40 mm</b> - Cintré plat recourbé 38° - noir et alu. Code article : EBH301 (NC version TETRA) ●	43,00€	
Info complémentaire / remarque?			


NOUVEAUTÉ

## 12. Accélérateurs


Photo	Description	Prix public HT	Option
	Accélérateur poignée complète - monté à droite ●	Standard	
	Accélérateur poignée complète - monté à gauche Code article : EBE00M-LT ●	0,00 €	
	Gâchette d'accélérateur pour PAWS Convient à droite et à gauche Code article : EBE00M ●	0,00€	
Indication de montage gachette ?			
Côté gauche :		Côté droit :	

● toujours en stock ○ Non disponible en stock actuellement, demandez un délai.


### 13. Appuis palmaires

Photo	Description	Prix public HT	Option
 Peut être utilisé seulement à droite	Appui palmaire - NOIR Code article : EBH218-BK	11,00€	
	Appui palmaire - BLEU Code article : EBH218-BE	11,00€	
	Appui palmaire - ROUGE Code article : EBH218-RD	11,00€	
	Appui palmaire - VERT Code article : EBH218-GN	11,00€	
	Appui palmaire - JAUNE Code article : EBH218-YW	11,00€	




### 14. Freins hydrauliques pour poignées standards

Photo	Description	Prix public HT	Option
 * Nos freins utilisent de l'huile minérale hydraulique et les raccords sont compatibles Shimano	Frein hydraulique pour PAWS 12"/14" avec levier standard, monté à <b>GAUCHE</b> . Comprend le levier de frein, câble, étrier. Code article : EBH304-L	101,10€	
	Frein hydraulique pour PAWS 12"/14" avec levier standard, monté à <b>DROITE</b> . Comprend le levier de frein, câble, étrier. Code article : EBH304-R	101,10€	
	Frein hydraulique pour PAWS 16" avec levier standard, monté à <b>GAUCHE</b> . Comprend le levier de frein, câble, étrier. Code article : EBH307-L	101,10€	
	Frein hydraulique pour PAWS 16" avec levier standard, monté à <b>DROITE</b> . Comprend le levier de frein, câble, étrier. Code article : EBH307-R	101,10€	
	Frein hydraulique pour PAWS 20" avec levier standard, monté à <b>GAUCHE</b> . Comprend le levier de frein, câble, étrier. Code article : EBH303-L	101,10€	
	Frein hydraulique pour PAWS 20" avec levier standard, monté à <b>DROITE</b> . Comprend le levier de frein, câble, étrier. Code article : EBH303-R	101,10€	













### Frein ONE-HAND – Freins à disque hydrauliques DUO

	Freins à disque hydrauliques - <b>GAUCHE</b> Set complet Code article : EBH03B-L	770,00€	
	Freins à disque hydrauliques - <b>RIGHT</b> Set complet Code article : EBH03B-R	770,00€	







### 15. Freins à disque hydrauliques Tetra

Photo	Description	Prix public HT	Option
	Frein tetra hydraulique, <b>GAUCHE</b> pour PAWS 12 / 14 ", Comprend levier, câbles et 2 étriers. Code article : EBH04T (NC guidon cintré)	1.069,00€	
	Frein tetra hydraulique, <b>GAUCHE</b> pour PAWS 16", Comprend levier, câbles et 2 étriers. Code article : EBH05T (NC guidon cintré)	1.069,00€	
	Frein tetra hydraulique, <b>GAUCHE</b> pour PAWS 20 ", Comprend levier, câbles et 2 étriers. Code article : EBH03T (NC guidon cintré)	1.069,00€	
	Frein tetra hydraulique, <b>DROIT</b> pour PAWS 12 / 14 ", Comprend levier, câbles et 2 étriers. Code article : EBH04T-R (NC guidon cintré)	1.069,00€	
	Frein tetra hydraulique, <b>DROIT</b> pour PAWS 16", Comprend levier, câbles et 2 étriers. Code article : EBH05T-R (NC guidon cintré)	1.069,00€	
	Frein tetra hydraulique, <b>DROIT</b> pour PAWS 20 ", Comprend levier, câbles et 2 étriers. Code article : EBH03T-R (NC guidon cintré)	1.069,00€	
	Poignée d'accélérateur TETRA <b>GAUCHE</b> pour frein tetra <b>DROIT</b> ci-dessus Code article : EBE00M-T (NC guidon cintré)	Prochain. dispo	


## 16. Pneus

Photos		Description	Prix public HT	Option
Pneu Standard 	Option disponible 	<b>Pneu disponible pour PAWS 12"</b> 12 1/2" x 2.75" avec crampons tout-terrain, noir Code article : 431210 ●	94,72€	
Pneu Standard 3.00-8" 	Option disponible 	<b>Pneu disponible pour PAWS City 14"</b> Pneu crampons tout-terrain 3.5" - 8", noir Code article : 440806 ●	94,72€	
Pneu Standard 	Option disponible 	<b>Pneu disponible pour PAWS 16" (choix 1)</b> Pneu crampons tout-terrain 3.00x16", noir Code article : 431607 ●	94,72€	
Pneu Standard 	Option disponible 	<b>Pneu disponible pour PAWS 16" (choix 2)</b> Pneu cross 80/100-12", noir Code article : 431296 ●	149,00€	
Pneu Standard 	Option disponible 	<b>Pneu disponible pour PAWS 16" (choix 3) étroit</b> Pneu crampons tout-terrain 16"x 2" (54-305), CST BADGER, noir Code article : 431699 ●	94,72€	
		<b>Chambre à air nécessaire pour pneu ci-dessus</b> Tube 16" x 1.75-2.125", avec car valve 90°/45° Code article : 451699 ●		
Pneu Standard 	Option disponible 	<b>Pneu disponible pour PAWS 16" (choix 4) (étroit)</b> Pneu de ville 16" x 2.125" (58-305), CST, noir Code article : 431609 ●	Prochain. dispo	
		<b>Chambre à air nécessaire pour pneu ci-dessus</b> Tube 16" x 1.75-2.125", avec car valve 90°/45° Code article : 451699 ●		

NOUVEAUTÉ




Pneu Standard 	Option disponible 	<b>Pneu disponible pour PAWS TOURER FAT 20 x 4" (choix 1)</b> Pneu crampons tout-terrain 3.50 - 16" (100-507) noir ● Code article : 43200C	149,00€	
Pneu Standard 	Option disponible 	<b>Pneu disponible pour PAWS TOURER FAT 20"x4" (choix 2)</b> Pneu crampons tout-terrain 20"x 4", (100-507), INNOVA, noir ● Code article : 432009	149,00€	
Pneu Standard 	Option disponible 	<b>Pneu disponible pour PAWS TOURER FAT 20x4" (choix 3)</b> Pneu cross 90/100-16", noir ● Code article : 411699	149,00€	
<b>Info:</b> Le pneu standard sera expédié avec la PAWS, en complément du pneu optionnel				

## 17. Support double pour batterie


Photo	Description	Prix public HT	Option
	Support double pour batterie (sans batterie) ● Code article : EBH141	430,50€	



## 18. Béquilles



Photos	Description	Prix public HT	Option
	Béquilles standards - Verticales	Standard	
 	Béquilles escamotables pour PAWS 16" Conçues pour utilisation tout-terrain, fixées sur la fourche Code article : EBL01CD	195,90€	
	Béquilles escamotables pour PAWS 20" Conçues pour utilisation tout-terrain, fixées sur la fourche Code article: EBL01EF	195,90€	
<b>Info:</b> Les béquilles standard seront expédiées avec la PAWS, en complément des béquilles optionnelles			

## 19. Repose-pieds PAWS

Photo	Description	Prix public HT	Option
	Repose-pieds pour PAWS 12"/14" <b>Uniquement pour version manuelle</b> Code article : EBL01W Livré non monté	179,00€	
	Repose-pieds pour PAWS 12"/14" <b>Uniquement pour version automatique</b> Code article : EBL02W Livré non monté	179,00€	
	Repose-pieds pour PAWS 16" <b>Convient aux 2 versions</b> Code article : EBL00W Livré non monté	179,00€	
	Repose-pieds pour PAWS 20" <b>Convient aux 2 versions</b> Code article : EBL003W Livré non monté	179,00€	

**Info:** Les béquilles standard seront expédiées avec la PAWS, en complément des béquilles optionnelles

## Repose-pieds souple, amovible

<b>NOUVEAUTÉ</b>  	Repose-pieds compacte souple pour utilisation ponctuelle sur PAWS, pour fauteuil à potences amovibles Code article : R02988H	50,47€	
---	---	--------	--



## 20. Personnalisation des commandes Tetra

Photos	Description	Prix public HT	Option
	Commandes Tetra standards - horizontales Code article ( Jeu de 2 pièces ) : EBH00L ●	Standard	
	Commandes Tetra - verticales Code article pour leviers verticaux avec grip ( Jeu de 2 pièces ) EBH00L-V ●	22,00€	
	Poignée de contrôle Tetra Une main côté gauche - Poignée horizontale ** Suggestion de montage ●	59,00€	
	Poignée de contrôle Tetra Une main côté gauche - Poignée verticale ** Suggestion de montage ●	89,00€	
	PUSH TO BRAKE ●	Prochain. dispo	
Info complémentaire / remarque?			

NOUVEAUTÉ

## 22. Autres accessoires

Photos	Description	Prix public HT	Option	Qté
" data-bbox="125 135 365 210"/>	Sac porte-bagage + fixation pour City 12"/14" Code article : EBH173 * Si double batterie, utiliser un support + long de 25 mm ●	239,00€		
	Sac porte-bagage + fixation pour Cruiser 16" et Tourer 20" Code article : EBH178 * Si double batterie, utiliser un support + long de 25 mm ●	239,00€		
	Sac porte-bagage avec panier métallique pour Cruiser 16" et Tourer 20" (convient au ancien support de montage) Code article : EBH086-A ●	239,00€		
	poids de lestage pour PAWS. 10 kg au total (2x5kg). Conviennent à toutes les versions et tous les pneus Uniquement avec béquille standard Code article : EBF00E-A ●	415,00€		
	Rails + longs pour poids de lestage Nécessaires avec béquilles escamotables Code article : EBF123-L ○	29,00€		
	Roues de transport - facilite le chargement et le stockage Se fixent par-dessus les poignées du guidon - roues amovibles Code article : EBH01Y-2 ●	87,55€		
	Roues de transport - facilite le chargement et le stockage S'insèrent dans les poignées du guidon - roues amovibles Code article : EBH00Y-2 ●	87,55€		
	Assistance de démarrage en côte (HAC) Code article EBH600 ○	539,00€		
	Support de téléphone 1 – alu noir, réglage 360°, width Largeur 60-95 mm, épaisseur max du téléphone 11 mm Code article: EBH220 ●	45,39€		
	Support de téléphone 2 – alu noir, réglage 360°, width Largeur 60-100 mm, épaisseur max du téléphone 12 mm Code article : EBH221 ●	65,00€		












● toujours en stock ○ Non disponible en stock actuellement, demandez un délai.

NOUVEAUTÉ

NOUVEAUTÉ

NOUVEAUTÉ



NOUVEAUTÉ

	Paire de rétroviseurs incluant une paire de LED latérales, droite et gauche Code article : EBH00N		●	175,00€		
		Rétroviseur Ø100 mm Convient à droite ou à gauche, avec un tube Ø19 mm diamètre intérieur Code article : EBH01B	●	60,28€		
		Porte-bouteille 1 Se monte sur le guidon ou la potence Code article : EBH225-A	●	49,00€		
		Porte-bouteille / Gobelet 2 Se monte sur le guidon ou la potence Code article: EBH225-B	○	49,00€		
	Compresseur d'air intelligent Code article : EBE01D		●	80,73€		
	Batterie adaptée au transport aérien 48v 5,8 Ah Code article : EBB0048B-A		●	€ 540,00		
	Batterie supplémentaire 48V, 11,6 Ah Code article : EBB0048-A		●	755,00€		
	Chargeur supplémentaire PAWS Code article : EBBC048		●	89,00€		
	Station de charge pour batterie PAWS Code article : EBX120DS		○	79,00€		
	Paire de roues de béquille, plus larges , 3" Ø80 x 24 mm, Ø8 x 24 mm Code article : 140396		●	60,00€		


## ROUES FAT POUR FAUTEUIL ROULANT

Les roues OFF-ROAD pour fauteuils roulants sont idéales et confortables pour une conduite en sécurité avec votre PAWS, spécialement sur les terrains souples ou avec relief, où vous voulez.

### MTB WHEELS Roues 24" Avec pneus Mountain Bike 1,75"

Photo	Description	Prix public HT	Option	Qté
 	PNEU : Mountain Bike 24"x 1,75", noir	344,40€		
	JANTE : 507 mm, noir alu. Diamètre réduit pour roues 24"			
	RAYONS : 36 pcs, 2 cross, inox			
	MOYEU : Aluminium noir 64 mm			
	ROULEMENTS : ø1/2" / ø12,7 mm			
	MAIN COURANTE : Incluse (noir alu. avec 6 pattes de fixation)			
	DIAMETRE EXTERIEUR ROUE COMPLÈTE : 24"			
	POIDS (paire) : 4,2 kg			
	CODE ARTICLE (paire) : 264EZGSET ●			

### FATBOY roues 20"x4.0" avec pneus Chaoyang


Photo	Description	Prix public HT	Option	Qté
	PNEU : Chaoyang, Sand Storm 20"x4.0", noir	495,00€	Avec roulements ø12 mm	
	JANTE : 406 x 80 mm, noir alu.			
	RAYONS : 36 pcs, 2 cross, black ø2.3 mm		26F006SETM	
	MOYEU : High flange 79/90 mm, offset, black			
	MAIN COURANTE : non incluse			
	DIAMETRE EXTERIEUR : ca. 571 x 97 mm		Avec roulements ø1/2"/12.7 mm	
	POIDS (paire): 5.6 kg			
	CODE ARTICLE pour set roues 12 mm: 26F006SETM ●		26F006SET	
	CODE ARTICLE pour set roues ø1/2" : 26F006SET ●			
Ajout mains courantes ? Article no.: 3420E5 ●		97,00€		

### FATBOY roues 20"x4.0" avec pneus CST BFT


Photo	Description	Prix public HT	Option	Qté
	PNEU : CST BFT 20"x4.0", 100-406 mm, noir	495,00€	Avec roulements ø12 mm	
	JANTE : 406 x 80 mm, noir alu.			
	RAYONS : 36 pcs, 2 cross, noir ø2.3 mm		26F005SETM	
	MOYEU : High flange 79/90 mm, offset, black			
	MAIN COURANTE : non incluse			
	DIAMETRE EXTERIEUR : ca. 565 x 96 mm		Avec roulements ø1/2"/12.7 mm	
	POIDS (paire): 5.1 kg			
	CODE ARTICLE pour set roues 12 mm: 26F005SETM ●		26F005SET	
	CODE ARTICLE pour set roues ø1/2" : 26F005SET ●			
Ajout mains courantes ? Item no.: 3420E5 ●		97,00€		



### FATMAN roues 24"×2.35" avec pneus Schwalbe Crazy Bob

Photo	Description	Prix public HT	Option	Qté
	PNEU : Schwalbe Crazy Bob 24"×2.35", noir	560,00€	Avec roule-ments ø12 mm	
	JANTE : 507 x 80 mm, noir alu.			
	RAYONS : 36 pcs, 2 cross, noir Ø2.3 mm		26F411SETM	
	MOYEU : High flange 79/90 mm, offset, noir			
	MAIN COURANTE : Incluse (noir alu. 6 pattes de fixation)			
	DIAMETRE EXTERIEUR : ca. 625 x 78 mm		Avec roule-ments ø1/2"/12.7 mm	
	POIDS (paire) : 6.1 kg			
	<b>CODE ARTICLE pour set roues 12 mm</b> : 26F411SETM ●		26F411SET	
	<b>CODE ARTICLE pour set roues ø1/2"</b> : 26F411SET ●			

### EASY RIDER roue 24"×2" avec pneu Schwalbe Big Apple


Photo	Description	Prix public HT	Option	Qté
	PNEU : Schwalbe Big Apple 24"×2", noir	475,00€	Avec roule-ments ø12 mm	
	JANTE : 507 x 57 mm, noir alu.			
	RAYONS : 36 pcs, 2 cross, noir ø2.3 mm		26F413SETM	
	MOYEU : High flange 53/64 mm, offset, noir			
	MAIN COURANTE : Incluse (noir alu. avec 6 pattes de fixation)			
	DIAMETRE EXTERIEUR : ca. 610 x 57 mm		Avec roule-ments ø1/2"/12.7 mm	
	POIDS (paire) : 4.8 kg			
	<b>CODE ARTICLE pour set roues 12 mm</b> : 26F413SETM ●		26F413SET	
	<b>CODE ARTICLE pour set roues ø1/2"</b> : 26F413SET ●			

### EASY RIDER roues 24"×2" avec pneus Schwalbe SMART SAM


Photo	Description	Prix public HT	Option	Qté
	<b>PNEU</b> : Schwalbe SMART SAM 24"×2", noir	475,00€	Avec roule-ments ø12 mm	
	<b>JANTE</b> : 507 x 57 mm, noir alu.			
	<b>RAYONS</b> : 36 pcs, 2 cross, noir Ø2.3 mm		26F414SETM	
	<b>MOYEU</b> : High flange 53/64 mm, offset, noir			
	<b>MAIN COURANTE</b> : Incluse (noir alu. avec 6 pattes de fixation)			
	<b>DIAMETRE EXTERIEUR</b> : ca. 615 x 60 mm		Avec roule-ments ø1/2"/12.7 mm	
	<b>POIDS (paire)</b> : 4.7 kg			
	<b>CODE ARTICLE pour set roues 12 mm</b> : 26F414SETM ●		26F414SET	
	<b>CODE ARTICLE pour set roues ø1/2"</b> : 26F414SET ●			





### FLEX RIDER roues 24"x2.35" avec pneus Schwalbe Crazy Bob

Photo	Description	Prix public HT	Option	Qté	
	PNEU : Schwalbe Crazy Bob 24"x 2.35", noir	475,00€	Avec roulements ø12 mm		
	JANTE : 507 x 57 mm, noir alu.				
	RAYONS : 36 pcs, 2 cross, noir ø2.3 mm				
	MOYEU : High flange 53/64 mm, offset, noir		26F417SETM	Avec roulements ø1/2"/12.7 mm	
	MAIN COURANTE : Incluse (noir alu. avec 6 pattes de fixation)		26F417SET		
	DIAMETRE EXTERIEUR : ca. 628 x 67 mm				
	POIDS (paire) : 5.8 kg				
	CODE ARTICLE pour set roues 12 mm : 26F417SETM ●				
	CODE ARTICLE pour set roues ø1/2" : 26F417SET ●		26F417SET		


### FLEX RIDER roues 24"x2.35" avec pneus Schwalbe SMART SAM

Photo	Description	Prix public HT	Option	Qté
	<b>PNEU</b> : Schwalbe SMART SAM 24"×2.35", noir	475,00€	Avec roulements ø12 mm	
	<b>JANTE</b> : 507 x 57 mm, noir alu.			
	<b>RAYONS</b> : 36 pcs, 2 cross, noir Ø2.3 mm			
	<b>MOYEU</b> : High flange 53/64 mm, offset, noir		26F416SETM	
	MAIN COURANTE : Incluse (noir alu. avec 6 pattes de fixation)			
	DIAMETRE EXTERIEUR : ca. 625 x 64 mm			
	<b>POIDS (paire)</b> : 5 kg			
	<b>CODE ARTICLE pour set roues 12 mm</b> : 26F416SETM ●		Avec roulements ø1/2"/12.7 mm	
<b>CODE ARTICLE pour set roues ø1/2"</b> : 26F416SET ●	26F416SET			


### Axes Quick release pour roues FAT

Photo	Description	Code article		Prix public HT	Option	Qté
 	Axes- QR L.99 mm avec bouton poussoir noir logo RS	ø12 mm	6180M1 ●	80,00€		
		ø½"/12.7 mm	6181M1 ●			
	Axes- QR L.108 mm avec bouton poussoir noir logo RS	ø12 mm	6180M2 ●			
		ø½"/12.7 mm	6181M2 ●			
	Axes- QR L.130 mm avec bouton poussoir noir logo RS pour moyeu de roue 79/90 mm	ø12 mm	6180E2 ●	80,00€		
		ø½"/12.7 mm	6183E5 ●			
	Axes- QR L.140 mm avec bouton poussoir noir logo RS pour moyeu de roue 79/90 mm	ø12 mm	6180E3 ●			
		ø½"/12.7 mm	6183E1 ●			
	Axes- QR L.145 mm avec bouton poussoir noir logo RS pour moyeu de roue 79/90 mm	ø12 mm	6180E4 ●			
		ø½"/12.7 mm	6183D8 ●			
	Axes- QR L.150 mm avec bouton poussoir noir logo RS pour moyeu de roue 79/90 mm	ø12 mm	6180E5 ●			
		ø½"/12.7 mm	6183D9 ●			

### Axes Quick release pour roues FAT - suite

Photo	Description	Code article		Prix public HT	Option	Qté
	Axes- QR L.104 mm avec bouton poussoir noir logo RS pour moyeu de roue 53/64 mm	Ø12 mm	618089L ●	80,00€		
		Ø½"/12.7mm	6183E2 ●			
	Axes- QR L.114 mm avec bouton poussoir noir logo RS pour moyeu de roue 53/64 mm	Ø12 mm	6180E1 ●			
		Ø½"/12.7mm	6183E3 ●			

### Entretoises pour axes Quick Release Ø1/2"

Photo	Description	Prix public HT	Option	Qté
	Entretoise de Ø1/2"x 6mm, acier galvanisé Article : 1942C3 ●	6,00€		
	Entretoise de Ø1/2"x 9mm, acier galvanisé Article: 1942C4 ●			
	Entretoise de Ø1/2"x 12mm, acier galvanisé Article: 1942C5 ●			

Autres informations importantes concernant cette commande ( note, schéma, copie d'email ...)

Date

Signature