

FICHE DE MESURE

COMMANDE DEVIS Commande à envoyer à : commande@rehasense.com

AGILE PRIN

FAUTEUIL ROULANT MANUEL LÉGER À CADRE RIGIDE

Prix public TTC : 3 303,53€**Prix public HT : 3 131,30€**

FRMC

9540614	VPH, Achat neuf, FRMC, modulaire à propulsion manuelle multi-configurables	3 303,53€
4938766	VPH, adjonction, levier de basculement pour FRM, FRMC, FRMA, FRMP,FRMV, FRE, FREP et FREV	25,00€
4600002	VPH, MAD1 niveau 2 - Forfait de 1ere mise à disposition d' unFRM, FRMC, FRMS, FRMA, FRE	250,00€
4600005	VPH, MAD2 niveau 2 - Forfait de mise à disposition pour un renouvellement d' un FRM, FRMC, FRMS, FRMA, FRE	125,00€
1215240	VPH, forfait de livraison	50,00€

Aidez-nous à économiser du papier et utilisez le PDF interactif.
Merci de commander par e-mail à commande@rehasense.com.



Selectionner les options souhaitées par une croix dans la case :

Configuration standard

Option sans supplément de prix

Si aucune option n'est sélectionnée, la configuration standard sera choisie par défaut

Utilisateur :	Date:
Client:	Ref commande :
Contact:	Adresse livraison
E-Mail:	N° et rue :
Tel.:	C.P. / ville:

Par la présente, j'accepte le traitement de mes données personnelles dans le but d'exécuter la commande d'un équipement de rééducation conformément à l'article 4, paragraphe 11 du règlement (UE) 2016/679 du Parlement européen et du Conseil du 27 avril 2016 sur la protection des personnes physiques à l'égard du traitement des données à caractère personnel et à la libre circulation de ces données, et abrogeant la directive 95/46/CE (Règlement général sur la protection des données)

Je suis conscient du fait que toutes les dimensions peuvent être fournies dans la tolérance dimensionnelle de ± 1 cm. Un écart dimensionnel dans cette plage de tolérance ne constitue pas une raison pour réclamer le fauteuil roulant et le considérer comme non conforme au présent contrat.

AGILE

Choix	Code article	Description	Standard ou optionnel	Prix Public HT	Prix public TTC	LPPR	
-------	--------------	-------------	-----------------------	----------------	-----------------	------	--

ANGLE DES POTENCES

<input type="radio"/>	FRM83	Cadre fermé - Angle 83°	Standard	●	●		
<input type="radio"/>	FRM93	Cadre ouvert - Angle 93° (+50 mm par rapport au cadre 83°)	Standard	●	●		

LARGEUR D'ASSISE MESURE EXTERIEURE TUBES D'ASSISE

<input type="radio"/>	SW34	Largeur assise 340 mm	Standard	●	●	
<input type="radio"/>	SW36	Largeur assise 360 mm	Standard	●	●	
<input type="radio"/>	SW38	Largeur assise 380 mm	Standard	●	●	
<input type="radio"/>	SW40	Largeur assise 400 mm	Standard	●	●	
<input type="radio"/>	SW42	Largeur assise 420 mm	Standard	●	●	
<input type="radio"/>	SW44	Largeur assise 440 mm	Standard	●	●	


PROFONDEUR D'ASSISE MESURE DE L'AVANT DE L'ASSISE AU TUBE DE DOSSIER

<input type="radio"/>	SD36	Profondeur assise 360 mm	Standard	●	●	
<input type="radio"/>	SD38	Profondeur assise 380 mm	Standard	●	●	
<input type="radio"/>	SD40	Profondeur assise 400 mm	Standard	●	●	
<input type="radio"/>	SD42	Profondeur assise 420 mm	Standard	●	●	
<input type="radio"/>	SD44	Profondeur assise 440 mm	Standard	●	●	
<input type="radio"/>	SD46	Profondeur assise 460 mm	Standard	●	●	

PROFONDEUR DE CHÂSSIS MESURE DEPUIS L'AVANT DE L'ASSISE JUSQU'AU TUBE DU REPOSE-PIEDS

<input type="radio"/>	STF1	De l'assise à la palette : 120 mm	Standard	●	●	
<input type="radio"/>	STF2	De l'assise à la palette : 140 mm	Standard	●	●	


CARROSSAGE DES ROUES ARRIÈRE

<input type="radio"/>	CRW0	Carrossage 0	Standard	●	●	
<input type="radio"/>	CRW1	Carrossage 1	Standard	●	●	
<input type="radio"/>	CRW3	Carrossage 3	Standard	●	●	














AGILE

Choix	Code article	Description	Standard ou optionnel	Prix Public HT	Prix public TTC	LPPR	
-------	--------------	-------------	-----------------------	----------------	-----------------	------	--

CENTRE DE GRAVITÉ MESURE DEPUIS LE TUBE DE DOSSIER A L'AXE DES ROUES ARRIERE

<input type="radio"/>	CG1	Position 1 = 70 mm Le moins actif	Standard	●	●		
<input type="radio"/>	CG2	Position 2 = 80 mm	Standard	●	●		
<input type="radio"/>	CG3	Position 3 = 90 mm	Standard	●	●		
<input type="radio"/>	CG4	Position 4 = 100 mm	Standard	●	●		
<input type="radio"/>	CG5	Position 5 = 110 mm	Standard	●	●		
<input type="radio"/>	CG6	Position 6 = 120 mm Le plus actif	Standard	●	●		

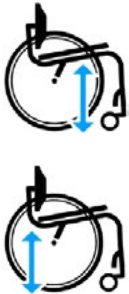
COLORIS DE CHÂSSIS

<input type="radio"/>	GG	Gris Graphite (RAL 9004)	Standard	●	●		
<input type="radio"/>	NR	Noir (RAL 9006)	Standard	●	●		
<input type="radio"/>	VO	Turquoise (RAL 6027)	Standard	●	●		
<input type="radio"/>	GO	Jaune (RAL 1021)	Standard	●	●		
<input type="radio"/>	BO	Blanc (RAL 9004)	Standard	●	●		
<input type="radio"/>	VR	Vert (RAL 6019)	Standard	●	●		
<input type="radio"/>	LB	Bleu électrique (RAL5016)	Standard	●	●		
<input type="radio"/>	PU	Rose (RAL4011)	Standard	●	●		
<input type="radio"/>	OR	Orange (RAL 2004)	Standard	●	●		
<input type="radio"/>	OG	Vert Olive (RAL 6004)	Standard	●	●		
<input type="radio"/>	NB	Bleu nuit (RAL 5027)	Standard	●	●		
<input type="radio"/>	PB	Bleu colombe (RAL5015)	Standard	●	●		
<input type="radio"/>	PR	Rouge (RAL3029)	Standard	●	●		

TYPE D'ASSISE

<input type="radio"/>	CAR-BTT2	Assise réglable en tension fixe	Standard	●	●		
<input type="radio"/>	CARBTA	Assise réglable en tension et en hauteur	Standard	●	●		
<input type="radio"/>	CARBFA	Plaquette carbone réglable en hauteur	Standard	●	●		

HAUTEUR D'ASSISE AVANT / ARRIERE (MESURES AVEC ROUES ARRIERE 24" ET ROUES AVANT 4")

HAUTEUR AVANT	<input type="radio"/> 435 mm	<input type="radio"/> 450 mm	<input type="radio"/> 465 mm	<input type="radio"/> 480 mm	<input type="radio"/> 495 mm		
HAUTEUR ARRIERE	<input type="radio"/> 380 mm	<input type="radio"/> 380 mm <input type="radio"/> 395 mm	<input type="radio"/> 380 mm <input type="radio"/> 395 mm <input type="radio"/> 410 mm	<input type="radio"/> 395 mm <input type="radio"/> 410 mm <input type="radio"/> 425 mm	<input type="radio"/> 410 mm <input type="radio"/> 425 mm		

AGILE

Choix	Code article	Description	Standard ou optionnel	Prix Public HT	Prix public TTC	LPPR	
-------	--------------	-------------	-----------------------	----------------	-----------------	------	--

OPTIONS DE DOSSIER

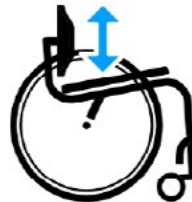
<input type="radio"/>	BKRUR	Dossier réglable en tension, fixe, Angle 90° par rapport au sol	Standard	●	●		
<input type="radio"/>	BKRUF2	Dossier réglable en tension, rabattable avec réglage de l'angle et verrouillage sur l'assise	Standard	●	●		

ANGLE DU DOSSIER (UNIQUEMENT POUR BKRUF2)


REGLABLE

<input type="radio"/>	BRA1	Position 1 : 87°	Standard	●	●	 <p>Angle de dossier par rapport au sol</p>
<input type="radio"/>	BRA2	Position 2 : 90°	Standard	●	●	
<input type="radio"/>	BRA3	Position 3 : 93°	Standard	●	●	

HAUTEUR DE DOSSIER

<input type="radio"/>	BRH1	Position 1 : 270 mm	Standard	●	●	 <p>Hauteur du dossier depuis l'assise jusqu'au haut du dossier</p>
<input type="radio"/>	BRH2	Position 2 : 285 mm	Standard	●	●	
<input type="radio"/>	BRH3	Position 3 : 300 mm	Standard	●	●	
<input type="radio"/>	BRH4	Position 4 : 315 mm	Standard	●	●	
<input type="radio"/>	BRH5	Position 5 : 330 mm	Standard	●	●	
<input type="radio"/>	BRH6	Position 6 : 345 mm	Standard	●	●	
<input type="radio"/>	BRH7	Position 7 : 360 mm	Standard	●	●	
<input type="radio"/>	BRH8	Position 8 : 375 mm	Standard	●	●	
<input type="radio"/>	BRH9	Position 9 : 390 mm	Standard	●	●	
<input type="radio"/>	BRH10	Position 10 : 405mm	Standard	●	●	

REPOSE-PIEDS

<input type="radio"/>	FOOTAG	Repose-pieds aluminium réglable en hauteur et en angle	Standard	●	●		
-----------------------	--------	--	----------	---	---	--	---

SANGLE APPUI-MOLLETS

<input type="radio"/>	CLFB8	Sangle textile noir, hauteur 8cm	Standard	●	●		
-----------------------	-------	----------------------------------	----------	---	---	--	--

AGILE

Choix	Code article	Description	Standard ou optionnel	Prix Public HT	Prix public TTC	LPPR	
-------	--------------	-------------	-----------------------	----------------	-----------------	------	--


HAUTEUR DU REPOSE-PIEDS

<input type="radio"/>	KHL1	Position 1 : 340 mm	Standard	●	●		 <p>Hauteur du repose-pieds réglable de 340 à 430 mm</p> <p>L'amplitude peut varier en fonction de la configuration du fauteuil et des fourches</p>
<input type="radio"/>	KHL2	Position 2 : 350 mm	Standard	●	●		
<input type="radio"/>	KHL3	Position 3 : 360 mm	Standard	●	●		
<input type="radio"/>	KHL4	Position 4 : 370 mm	Standard	●	●		
<input type="radio"/>	KHL5	Position 5 : 380 mm	Standard	●	●		
<input type="radio"/>	KHL6	Position 6 : 390 mm	Standard	●	●		
<input type="radio"/>	KHL7	Position 7 : 400 mm	Standard	●	●		
<input type="radio"/>	KHL8	Position 8 : 410 mm	Standard	●	●		
<input type="radio"/>	KHL9	Position 9 : 420 mm	Standard	●	●		
<input type="radio"/>	KHL10	Position 10 : 430 mm	Standard	●	●		

FREINS

<input type="radio"/>	BRKOPL	Freins à pousser, composite noir	Standard	●	●	 <p>BRKOPL</p> <p>BRKOSL</p> <p>BRKASL</p>
<input type="radio"/>	BRKOSL	Freins ciseaux, composite noir	Standard	●	●	
<input type="radio"/>	BRKASL	Freins ciseaux, composite noir Aria Wheels	Standard	●	●	

ROUES ARRIÈRE (DES ROUES 25" FONT VARIER LES MESURES SHR ET SHF)







24"	25"						
<input type="radio"/>	<input type="radio"/>	Roues ARIA WHEELS, Jantes alu noires Rayons noirs, moyeux noirs	Standard	●	●		
RWHAG	RWHAG_1						
<input type="radio"/>	<input type="radio"/>	Roues SuperLight Aria Wheels Moyeux noirs, rayons noirs	Standard	●	●		<p>VISUEL PROCHAINEMENT DISPONIBLE</p>
RWHAP	RWHAP_1						

AGILE

Choix	Code article	Description	Standard ou optionnel	Prix Public HT	Prix public TTC	LPPR	
-------	--------------	-------------	-----------------------	----------------	-----------------	------	--

MAINS COURANTES

24"	25"											
<input type="radio"/>	<input type="radio"/>	Aluminium, anodisé silver Rondes	Standard	●	●		 <p>HDRMS Aluminium, anodisé coloris Silver</p>  <p>HDRMB Aluminium, anodisé coloris noir</p>					
<input type="radio"/>	<input type="radio"/>							Aluminium, anodisé noir - rondes	Standard	●	●	
<input type="radio"/>	<input type="radio"/>							Aluminium avec revêtement anti-dérapant - rondes	Standard	●	●	
<input type="radio"/>	<input type="radio"/>	Carbo Life Quadro	Option	510.00€	538.05€	Sur devis						
<input type="radio"/>	<input type="radio"/>	Titane , rondes	Option	675.00€	712.13€	Sur devis						
<input type="radio"/>	<input type="radio"/>	Carbo Life Curve , alu noir Dimensions : 24 mm	Option	375.00€	395.63€	Sur devis						
<input type="radio"/>	<input type="radio"/>	Carbo Life Curve L , alu noir D : 31 mm	Option	375.00€	395.63€	Sur devis						
<input type="radio"/>	<input type="radio"/>	Carbo Life Curve TETRA GRIP , aluminium noir - D : 31 mm	Option	530.00€	559.15€	Sur devis						
<input type="radio"/>	<input type="radio"/>	Carbo Life Curve L TETRA GRIP , alu noir - D : 34 mm	Option	530.00€	559.15€	Sur devis						
<input type="radio"/>	<input type="radio"/>	Carbo Life GEKKO S , alu noir	Option	510.00€	538.05€	Sur devis						
<input type="radio"/>	<input type="radio"/>	Carbo Life GEKKO , aluminium noir	Option	510.00€	538.05€	Sur devis						

CARBO LIFE QUADRO	HDRMTI TITANE	CARBO LIFE CURVE/CURVE L	ANTI DERAPANTE	CARBO LIFE CURVE / CURVE L TETRA GRIP	CARBO LIFE GEKKO S GEKKO
			 <p>VISUEL PROCHAINEMENT DISPONIBLE</p>		

MONTAGE MAINS COURANTES

<input type="radio"/>	CLM	Montage rapproché	Standard	●	●		
<input type="radio"/>	LGM	Montage large	Standard	●	●		

PNEUS

24"	25"						
<input type="radio"/>	<input type="radio"/>	Schwalbe right Run Largeur 1"	Standard	●	●		
<input type="radio"/>	<input type="radio"/>						
<input type="radio"/>	<input type="radio"/>	Bandages , noir Largeur 1"	Standard	●	●		

FLASQUES

24"	25"						
<input type="radio"/>	<input type="radio"/>	Paire de flasques transparentes	Standard	●	●		
<input type="radio"/>	<input type="radio"/>						


AGILE

Choix	Code article	Description	Standard ou optionnel	Prix Public HT	Prix public TTC	LPPR	
-------	--------------	-------------	-----------------------	----------------	-----------------	------	--

FOURCHES

<input type="radio"/>	FRKDS2	Fourches double bras aluminium noir	Standard	●	●		
-----------------------	--------	-------------------------------------	----------	---	---	--	--

ROUES AVANT

<input type="radio"/>	FRWHP3	Roues avant 3" ABS noir	Standard	●	●		
<input type="radio"/>	FRWHP4	Roues avant 4" ABS noir	Standard	●	●		
<input type="radio"/>	FRWH3	Roues avant 3" aluminium anodisé noir	Standard	●	●		
<input type="radio"/>	FRWH4	Roues avant 4" aluminium anodisé noir	Standard	●	●		

PROTECTIONS LATÉRALES

<input type="radio"/>	SDAL3	Garde-boue en ABS noir	Standard	●	●		 VISUEL PROCHAINEMENT DISPONIBLE
<input type="radio"/>	CARB24	Protèges vêtement carbone	Standard	●	●		
<input type="radio"/>	ARMRTF	Accoudoirs amovibles et réglables en hauteur	Standard	●	●		

POIGNÉES A POUSSER

<input type="radio"/>	PHY7	Rabattables	Standard	●	●		 PHY7
<input type="radio"/>	SPH	Sans poignées à pousser	Standard	●	●		

ANTI-BASCULE

<input type="radio"/>	ATPRSI-L	Anti-bascule escamotable gauche (une anti-bascule au choix)	Standard	●	●		
<input type="radio"/>	ATPRSI-R	Anti-bascule escamotable droite (une anti-bascule au choix)	Standard	●	●		

AGILE

Choix	Code article	Description	Standard ou optionnel	Prix Public HT	Prix public TTC	LPPR	
-------	--------------	-------------	-----------------------	----------------	-----------------	------	--

MONTE-TROTTOIR

	O3	Pédale monte-trottoir gauche	Option	23.69€	25.00€		
○	O4	Pédale monte-trottoir droite	Option	23.69€	25.00€		

REHASENSE FRANCE ne pourra être tenu pour responsable en cas d'incompatibilité.

Merci de vous référer au configurateur [Aria wheels](#) pour configurer votre fauteuil roulant manuel et contrôler la compatibilité des mesures et options

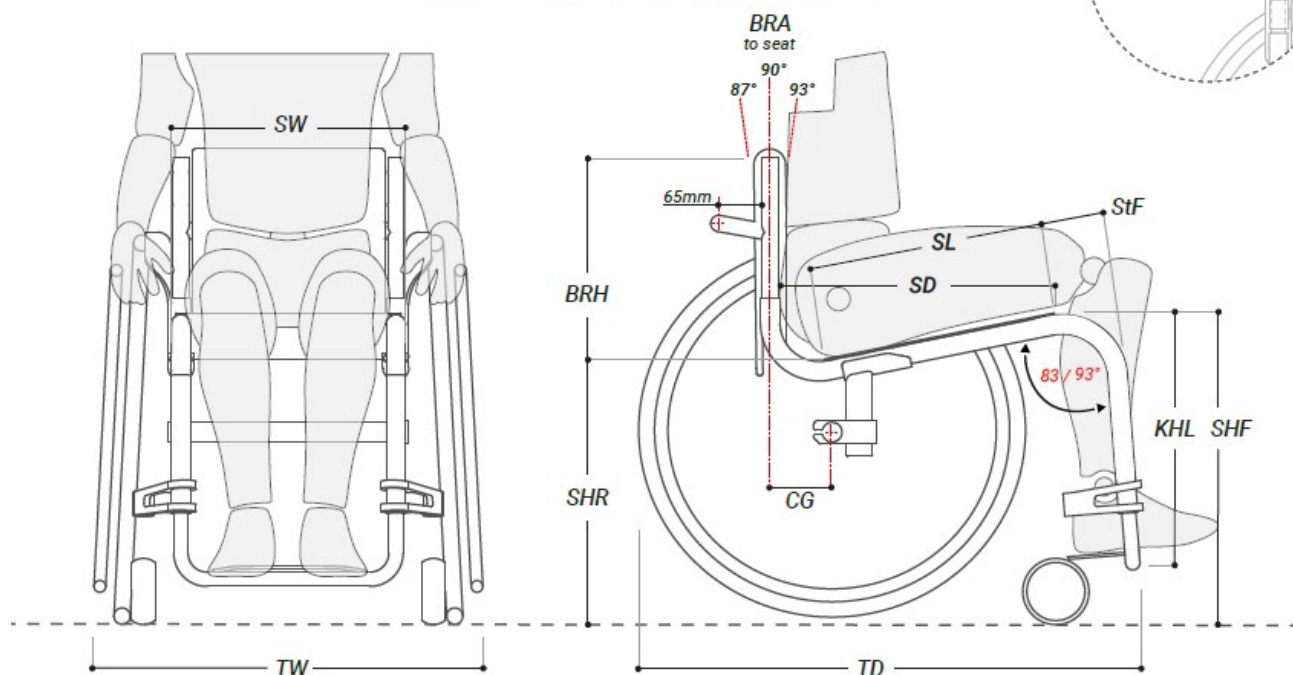
scan to configure



AGILE

TECHNICAL SCHEME

PHY7 and CLACE = 105mm
PHY7 and CLALA/BKRTT = 155mm



Le schéma technique ne tient pas compte des dimensions des coussins posturaux et anti-escarres.

SW : Distance entre les tubes extérieurs du cadre. La dimension entre les faces internes des protections latérales est de +10 mm par rapport à SW.

SD : Profondeur de l'assise. Elle correspond à la distance entre l'extrémité de l'assise et le tube du dossier.

SL : Longueur de l'assise. SL avec CARBT1 = SD - 60 mm | SL avec CARBT1 = SD | SL avec CARBFS1 = SD

CG : Distance entre le tube du dossier et l'axe des roues arrière.

SHF et SHR : La hauteur d'assise (avant et arrière) est réglable uniquement par inclinaison. La hauteur des tubes du cadre par rapport au sol est fixe.

BRH : Distance entre l'assise (revêtement ou carbone) et le haut du tube du dossier.

TOLÉRANCE : Le produit est fabriqué avec une tolérance de ± 5 mm.

Pour un dimensionnement optimal du fauteuil roulant, il est recommandé :

SW | Largeur d'assise : Espace de ± 5 mm entre le bassin et les protections latérales

Profondeur d'assise : Espace de ± 50 mm entre le creux poplité et l'assise (carbone rigide ou tissu)

Nous vous invitons à créer un espace personnel sur [ariawheels.com](#) afin de profiter une expérience optimale lors de la configuration de votre fauteuil.

Vous pourrez avoir les dimensions de votre fauteuil, les dernières mises à jour, un visuel des accessoires et être informé des dernières nouveautés en avant-première