

Fauteuil roulant pédiatrique ultra-léger et multi-ajustable. Le châssis rigide est en aluminium et est assemblé en Italie.

Conf. standard : Dossier ajustable en tension BKRTT, rabattable, plaque d'assise en carbone, visserie inoxydable + options std de la fdm

Poids max utilisateur : 75 kg

Poids de transport ± 4.5 kg



Prix public TTC 2.670,00€ Transport TTC 113,62€

Prix public HT 2.530,80 € Transport HT 107,70€

LPPR 9178969 558,99 € VHP, PROPULSION MANUELLE, POUR ACTIVITES PHYSIQUES ET SPORTIVES, ARIA WHEELS
LPPR 6285156 838,47 € SIEGE DE SERIE, SIEGE MODUL EVOLUTIF, TOUT MODELE ET ADJONCTIONS, ARIA WHEELS
LPPR 9310038 63,41 € ADJONCTION AU FAUTEUIL ROULANT A PROPULSION MANUELLE, APPUI-TÊTE, ARIA WHEELS



Les codes et montants LPPR sont donnés à titre indicatif et n'engagent en aucun cas GT Concept

NOM UTILISATEUR : _____ COMMANDE _____ DEVIS _____
POIDS UTILISATEUR : _____ ADRESSE DE LIVRAISON : _____
DISTRIBUTEUR : _____ REFERENCE DE COMMANDE : _____

Avant de remplir les informations ci-dessous concernant les tailles, veuillez consulter le schéma technique en dernière page. Afin d'éviter les erreurs sur la commande, GT Concept suggère de contacter votre conseiller medico-technique. GT Concept ne peut pas modifier le produit après réception du formulaire de commande.

PERSONNALISATION

Cochez la case correspondant à votre choix

TYPE DE CHÂSSIS		NON AJUSTABLE APRES LA VENTE		
FRMAB	Châssis avec abduction	180,00 €	FRMDR	Châssis droit

LARGEUR D'ASSISE (SW)		NON AJUSTABLE APRES LA VENTE	
Mesure depuis les tubes extérieurs du châssis			
SW240	240 mm	<p>Entre les protections latérales : +10mm réglable avec des entretoises</p>	
SW260	260 mm		
SW280	280 mm		
SW300	300 mm		
SW320	320 mm		

PROF. D'ASSISE (SD)		NON AJUSTABLE APRES LA VENTE	
Mesure de la plaque d'assise			
SD280	280 mm		
SD300	300 mm		
SD320	320 mm		
SD340	340 mm		
SD360	360 mm		

CARROSSAGE DES ROUES		NON AJUSTABLE APRES LA VENTE	
CBR0	0°		
CBR3	3°		

CENTRE DE GRAVITE (CG)		NON AJUSTABLE APRES LA VENTE	
Mesure depuis le tube de dossier jusqu'à l'axe de roues			
CG50	50 mm - PRUDENT		
CG70	70 mm - MEDIUM		
CG90	90 mm - ACTIF		



TYPE D'ASSISE		
CARBTk	Plaque d'assise rigide réglable en hauteur, en fibre de carbone	

DISTANCE UL (KHL) AVEC REPOSE-PIEDS HAUT (entre les potences) <small>Mesure depuis la palette à la plaque</small>			
FOOTKR	Entre 90 mm et 270 mm	Spécifier la mesure: _____	370,00 €

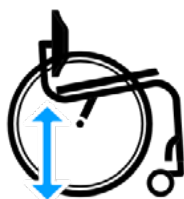


DISTANCE UL (KHL) AVEC REPOSE-PIEDS STANDARD <small>Mesure depuis la palette à la plaque d'assise</small>		
KHL280	280 mm	
KHL290	290 mm	
KHL300	300 mm	
KHL310	310 mm	
KHL320	320 mm	
KHL330	330 mm	
KHL340	340 mm	* disponible avec SHF380
KHL350	350 mm	* disponible avec SHF390
KHL360	360 mm	* disponible avec SHF400



Certaines mesures peuvent ne pas être compatibles selon la mesure SHF et la taille des roues arrière

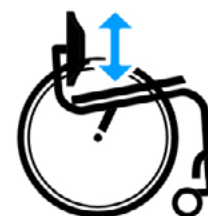
HAUTEUR ASSISE ARRIERE (SHR) <small>Mesure du sol à la partie arrière de la plaque d'assise</small>		
SHR320	320 mm	
SHR330	330 mm	
SHR340	340 mm	
SHR350	350 mm	
SHR360	360 mm	
SHR370	370 mm with n. 1 spacer	
SHR380	380 mm with n. 2 spacers	
SHR390	390 mm with n. 3 spacers	



HAUTEUR ASSISE AVANT (SHF) <small>Mesure du sol à la partie avant de la plaque d'assise</small>		
SHF380	380 mm	
SHF390	390 mm	
SHF400	400 mm	
SHF410	410 mm	
SHF420	420 mm	
SHF430	430 mm with n. 1 spacer	
SHF440	440 mm with n. 2 spacers	
SHF450	450 mm with n. 3 spacers	



HAUTEUR DU DOSSIER (BRH) <small>Mesure de la plaque d'assise au haut du dossier</small>					
BRH240	240 mm		BRH315	315 mm	
BRH255	255 mm		BRH330	330 mm	
BRH270	270 mm		BRH345	345 mm	
BRH285	285 mm		BRH360	360 mm	
BRH300	300 mm		BRH375	375 mm	



INCLINAISON DU DOSSIER (BRA) <small>Mesure de l'angle depuis le sol</small>	
Indiquer l'angle souhaité entre 85 ° et 95 °	



Les tarifs indiqués sont des tarifs publics HT (TVA 5.5% en sus)

FREINS			
	BRKASL	Freins ciseaux Aria®	STD
	BRKOPL	Out-Front, freins à pousser	168,00 €
	BRKOSL	Out-Front, freins ciseaux	195,00€

COULEUR DU CHASSIS (visuels en fin de fin de mesure)								
Standard :	FRMCNR	Noir	FRMCGG	Gris graphite	FRMCLG	Turquoise	FRMCGO	Jaune
Payant : 250,00 € :	FRMCGM	Gris métallisé	FRMCBR	Blanc	FRMCRR	Rouge	FRMCBL	Bleu
Payant : 250,00 € :	FRMCVR	Vert fluo	FRMCVR	Rose	FRMCOR	Orange		
	FRMCC	Coloris personnalisé, merci de fournir le code RAL : _____						440,00 €

ROUES ARRIERE				Roues RWHDL compatibles uniquement avec carrossage 0° et poignée PHK2				
22"								
	RWHAG.2	Roues 22" noires avec rayons et moyeux noirs	STD					
	RWHAL.3	Spinergy® 22" Lite Extreme LX avec moyeux noirs					950,00 €	
		COULEUR DES RAYONS →	Rayons noirs	STD	Rayons bleus	100€	Rayons verts	100€
			Rayons blancs	100€	Rayons orange	100€		
	RWHDL	Roues 22" avec frein à disque tierce personne**					769,00 €	
Paire de roues complètes avec mains courantes silver, jantes et pneus SPEEDLITE noirs. Poignée PHK2 obligatoire								



MAINS COURANTES				(22", 6 pattes de fixation, 458mm)		* N/C RWHDL	
	HDRMB.2	Aluminium anodisé noir *	STD				
	HDRMS.2	Aluminium anodisé argent *	STD				

PNEUS ROUES ARRIERE				(22x1.00 ETRTO 25-489)		* N/C RWHDL	
	WTSWR.2	Schwalbe Right Run - Noir/Gris *	STD				
	WTSM.2	Schwalbe Marathon Plus Evolution - Noir *					135,00 €

FOURCHES			
	FRKDS2	Aria® Double-Faces - aluminium anodisé noir	STD
	FRKMNA	Aria® déportées - Aluminium anodisé noir	265,00 €
	FRKFC	Aria® déportées - Revêtement fibre de carbone	385,00 €
	SMTH4	Aria® Smooth® - fourches avec amortisseur + roues 4" <i>s//ooth®</i>	558,00 €

ROUES AVANT						
	FRWHP3	3" plastique noir	STD	FRWH3	3" aluminium noir	125,00 €
	FRWHP4	4" plastique noir	STD	FRWH4	4" aluminium noir	135,00 €
	FRLWH4V	4" Led lumineuses				230,00 €

Les tarifs indiqués sont des tarifs publics HT (TVA 5.5% en sus)

PROTECTIONS LATERALES			
	SDK	Garde boue ajusté ABS noir (la paire)	STD
	CARBO	Protège-vêtement rigide carbone (la paire)	240,00 €
ACCOUDOIRS			
	ARMRTK	Accoudoirs fixes en aluminium, avec proteges vetement carbone	348,00 €
DOSSIERS ARIA			
	BKRTT2	Dossier ajustable en tension Aria®	STD
	BKRTK	Dossier postural Aria® - aluminium	610,00 €
			
BKRTT		BKRTK	

ARIA® ACCESSORIES

CEINTURE															
	KBELT	Ceinture pédiatrique non rembourrée à boucle plastique **	160,00 €												
APPUI-TETE															
	KHREST	Appui-tête réglable en hauteur et profondeur **	430,00 €												
COUSSIN D'ASSISE															
	IMBOTT7.K	Coussin en mousse avec housse respirante	189,00 €												
Merci de selectionner la taille :															
<table border="0"> <tr> <td>Largeur coussin</td> <td>:</td> <td>25cm</td> <td>28cm</td> <td>30cm</td> <td>33cm</td> </tr> <tr> <td>Profondeur coussin</td> <td>:</td> <td>28cm</td> <td>30cm</td> <td>33 cm</td> <td>35cm</td> </tr> </table>				Largeur coussin	:	25cm	28cm	30cm	33cm	Profondeur coussin	:	28cm	30cm	33 cm	35cm
Largeur coussin	:	25cm	28cm	30cm	33cm										
Profondeur coussin	:	28cm	30cm	33 cm	35cm										
POIGNEES A POUSSER															
	PHK2	Poignée à pousser centrale et rabattable type poussette	252,00 €												
	PHY7	Paire de poignées à pousser rabattables, montée s/ tubes de dossier	192,00 €												
	PHY1	Paire de poignées réglable en hauteur, montées s/ tubes de dossier	180,00 €												
SAC A DOS															
	BKPY	Sac à dos noir en cordura	155,00 €												
POCHETTE SOUS ASSISE															
	USBG	Pochette sous assise noire en cordura, avec velcro	96,00 €												



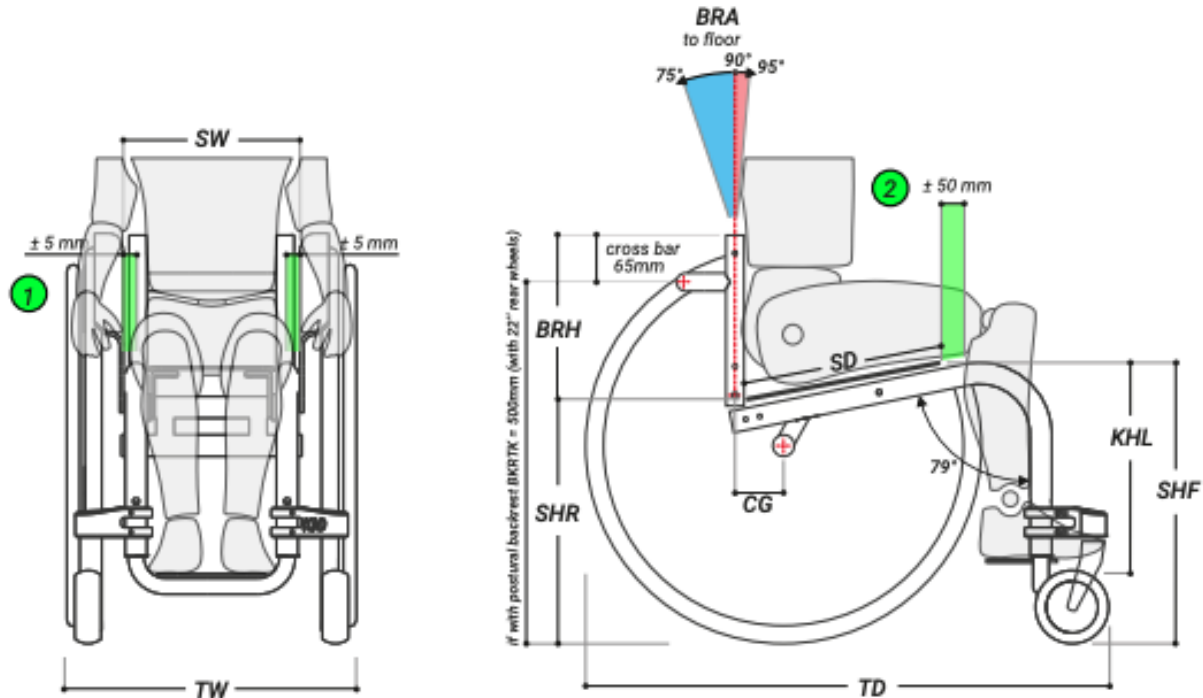
Les tarifs indiqués sont des tarifs publics HT (TVA 5.5% en sus)

ROULETTE ANTI-BASCULE ESCAMOTABLE			
	ATPRS-L	Roulette anti-bascule escamotable - montée côté gauche	300,00 €
	ATPRS-R	Roulette anti-bascule escamotable - montée côté droit	300,00 €
SANGLES DE MOLLET			
	CLFB8	Sangle de mollet, hauteur 8 cm - textile noir	STD
	CLFB6L	Sangle de mollet, hauteur 6 cm - cuir noir	96,00 €
PROTECTION DE CADRE			
	FRMP	Paire de protection de cadre en cuir noir - velcro	145,00 €
KIT EVOLUTIVITE ASSISE			
	GRWKID	Paire d'entretoises, permet d'augmenter la largeur de +2cm	196,00 €

REFERENCES ACCESSOIRES ET OPTIONS

<p>FRKDS2</p> <p>FRKMNA</p>	<p>USBG</p> <p>ATPRS</p>	<p>CLFB8</p> <p>CLFB6L</p> <p>FRMP</p>	<p>BKPY</p>	<p>FRWH3 FRWHP3 FRWH4 FRWHP4 FRLWH4</p>
<p>BRKASL</p> <p>BRKOPL</p> <p>BRKOSL</p>	<p>RWHDL</p>	<p>GRWKID</p>	<p>RWHAL.2</p>	
<p>FOOTKR</p>	<p>SDK</p> <p>CARBO</p>	<p>COLORIS STANDARDS</p>		<p>COLORIS PAYANTS</p>
<p>PHK2</p>	<p>ARMRTK</p>			

TECHNICAL SCHEME



Le schéma technique ne prend pas en compte de coussin d'assise de positionnement.

SW : Mesure entre les tubes extérieurs de châssis. Les dimensions entre les faces internes des protections latérales sont + large de 10mm que la largeur d'assise.

BRH : Mesure de la plaque d'assise au haut du dossier.

SD : Profondeur de la plaque d'assise.

CG : Depuis la mousse de dossier jusqu'à l'axe de roues arrière

FD : Longueur du châssis = SD + StF + 130mm.

Pour une bonne configuration du fauteuil roulant, il est recommandé de :

SW = Largeur d'assise : Avoir un espace de +/- 5mm entre le bassin et les protections latérales

SD = Profondeur d'assise : Avoir un espace de +/- 50mm entre le creux de poplité et la plaque d'assise carbone.

SW: 240 – 320 mm
in increments
of 20 mm

SD: 280 – 360 mm
in increments
of 20 mm

BRH: 240 – 375 mm
in increments
of 15 mm

SHR: 320 – 390 mm
in increments
of 10 mm

SHF: 380 – 450 mm
in increments
of 10 mm

KHL: 90 – 360 mm
in increments
of 10 mm

CG: 50 – 90 mm
in increments
of 20 mm

BRA: 85° - 95°
in increments
of 1°

CRW:
0° or 3°

TOTAL WIDTH (TW)
(Camber 0°)
SW + 175 mm
(Camber 3°)
SW + 220 mm

TOTAL DEPTH (TD)
SD280, 300 and 320 =
730+50-CG
SD340 and 360 =
770+50-CG

TRANSPORT WEIGHT:
(Without rear wheels)
± 4.5 kg*

**MAXIMUM
USER WEIGHT:**
75 Kg



*** CONFIGURATION:**
SW240 / SD280 / KHL280 /
BRH240 / BRKASL / FRKDS2 /
FRWHP4 / SDK / BKRTT